

# ***Laboratório Regional de Saúde Pública***

## **- Divulgação de Resultados -**

### **Amostras Processadas e Outros Dados de Atividade**

**- 2019 – 2021 –**



Laboratório Regional de Saúde Pública



REPÚBLICA  
PORTUGUESA  
SAÚDE



SNS SERVIÇO NACIONAL  
DE SAÚDE



ARS NORTE  
Administração Regional  
de Saúde do Norte, I.P.

O Laboratório Regional de Saúde Pública (LRSP) assegura o apoio laboratorial decorrente das competências na área da saúde pública, exigências das entidades reguladoras e dos seus clientes, desenvolvendo toda a sua atividade de forma a dar cumprimento aos requisitos da norma NP EN ISO/IEC 17025.

Em 2019, 2020 e 2021 foram concretizadas atividades no Laboratório (LRSP) nomeadamente a componente laboratorial de programas da Área Ambiental e de Análises Clínicas, colaboração na realização de estudos sobre fatores de risco para a saúde humana, prestação de serviços à comunidade e formação.

Apresentam-se de seguida gráficos que refletem os dados relativos à atividade do LRSP, respeitantes aos anos 2019 a 2021.



Laboratório Regional de Saúde Pública

## Área Ambiental

### Setor Microbiologia

Número de amostras/ensaios processados no LRSP, relativos aos anos 2019 a 2021, no Setor de Microbiologia.

N.º Total Amostras - Setor Microbiologia  
- Anos 2019-2021 -

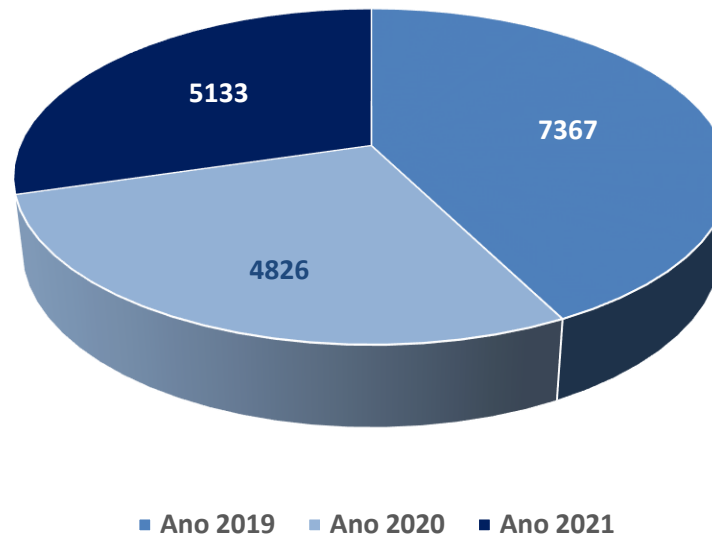


Figura n.º 1 – Número de amostras processadas no LRSP nos anos 2019 a 2021, no setor de Microbiologia.

**Setor Microbiologia**  
**- Ano 2019 -**

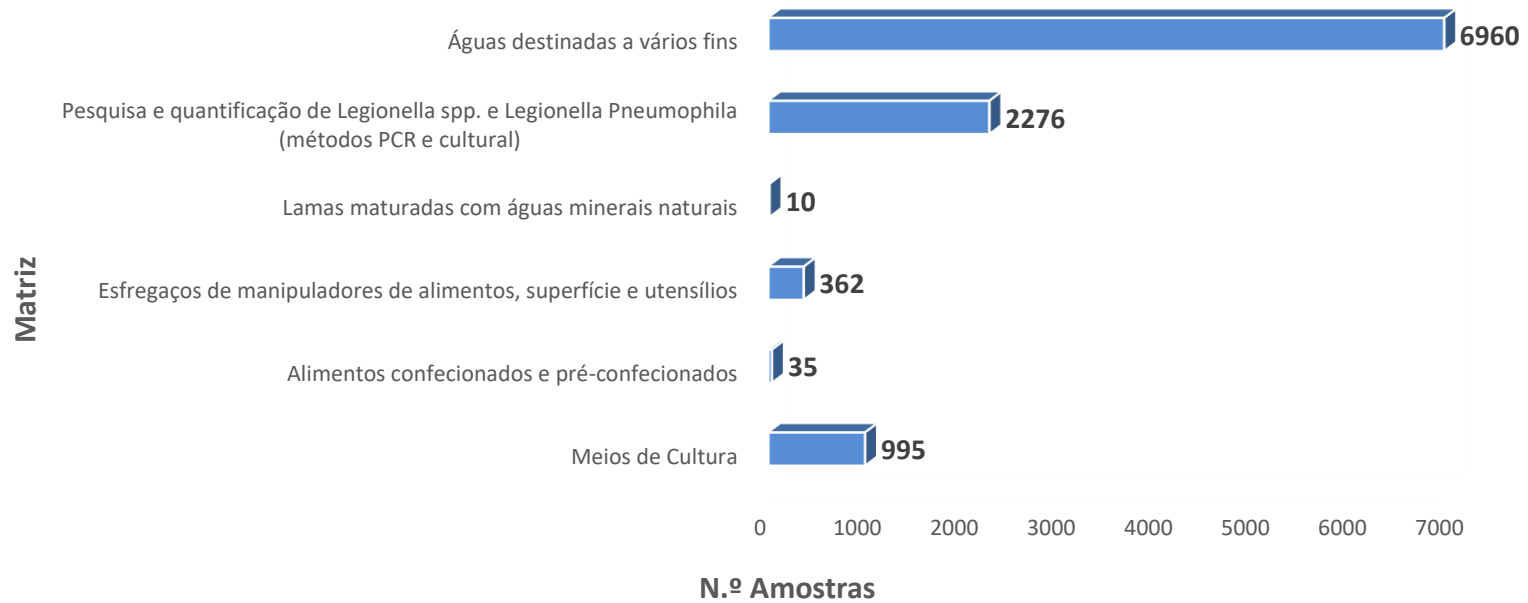


Figura n.º 2 – Número de amostras processadas por matriz no LRSP, no ano 2019, no setor de Microbiologia.



Laboratório Regional de Saúde Pública



REPÚBLICA  
PORTUGUESA  
SAÚDE



SNS SERVIÇO NACIONAL  
DE SAÚDE



ARS NORTE  
Administração Regional  
de Saúde do Norte, I.P.

### Setor Microbiologia - Ano 2020 -

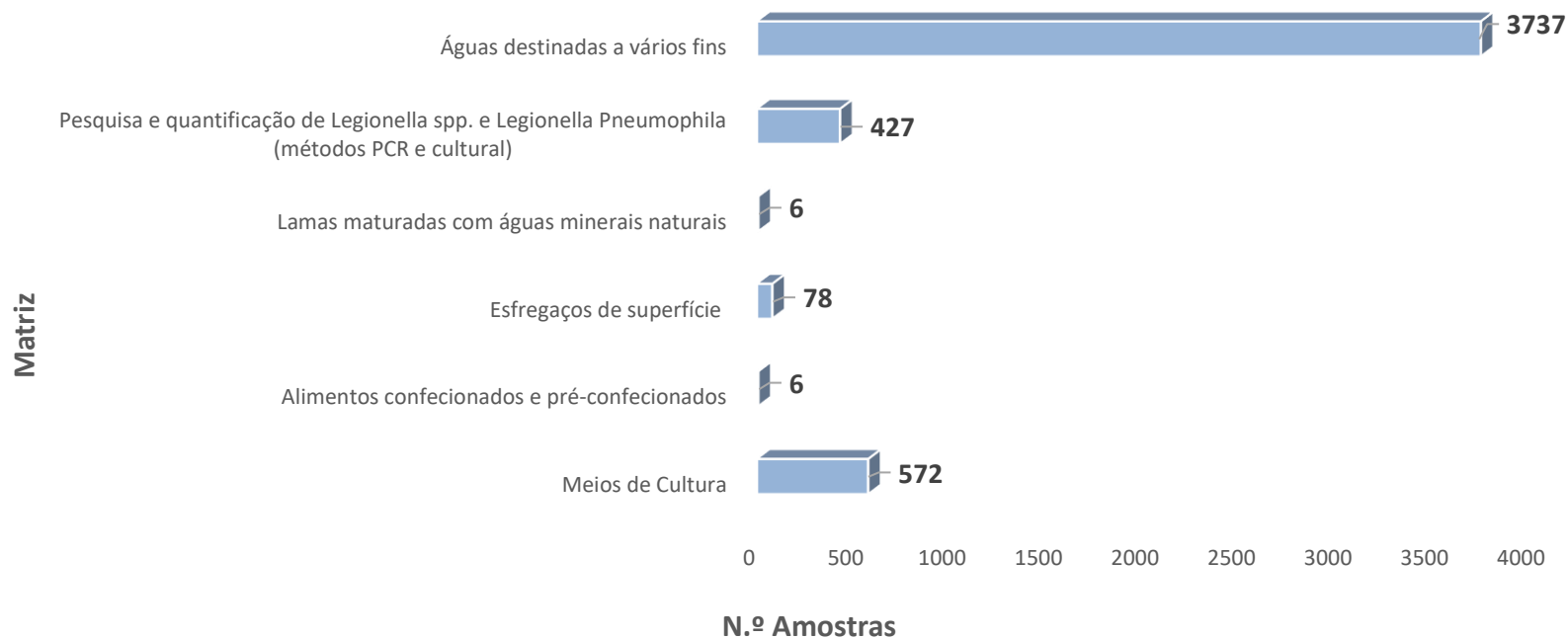


Figura n.º 3 – Número de amostras processadas por matriz no LRSP, no ano 2020, no setor de Microbiologia.

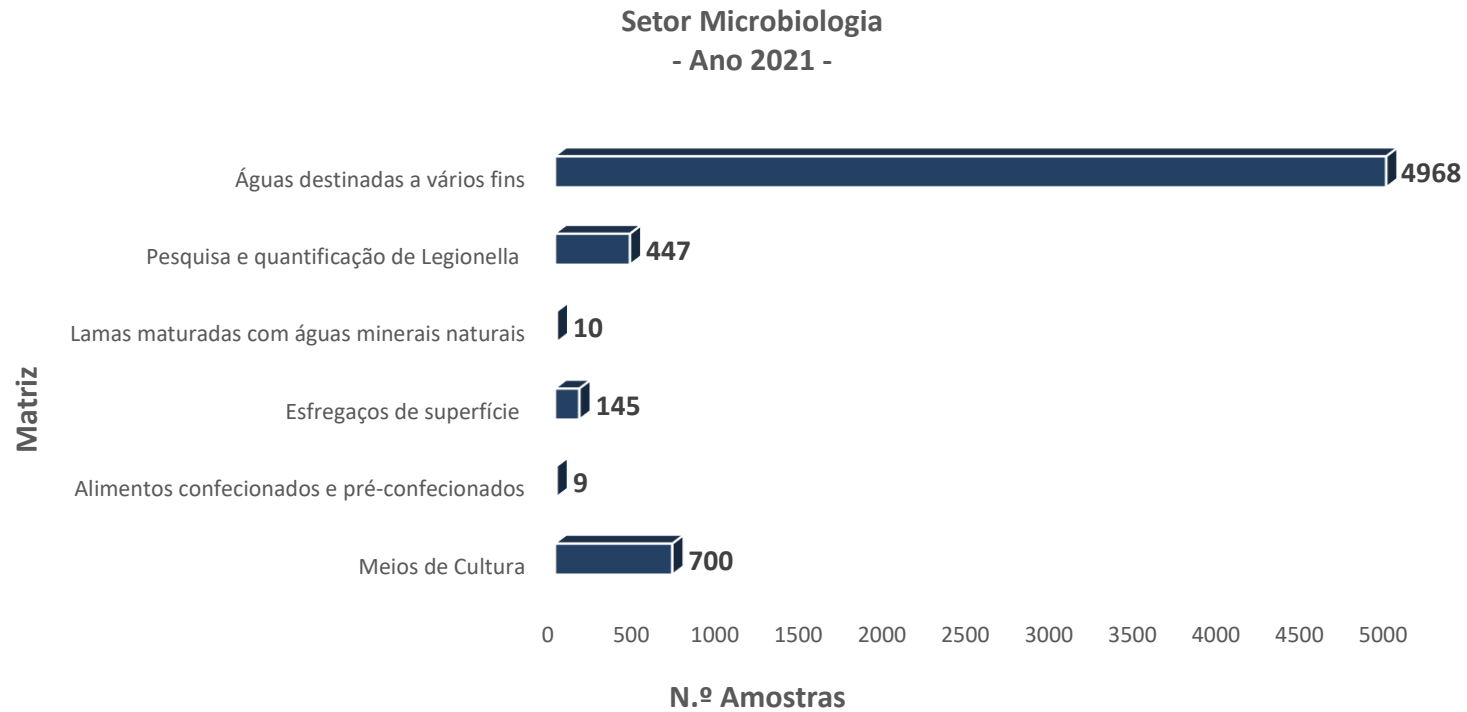


Figura n.º 4 – Número de amostras processadas por matriz no LRSP, no ano 2021, no setor de Microbiologia.

**N.º Total Ensaios - Setor Microbiologia  
- Anos 2019-2021 -**

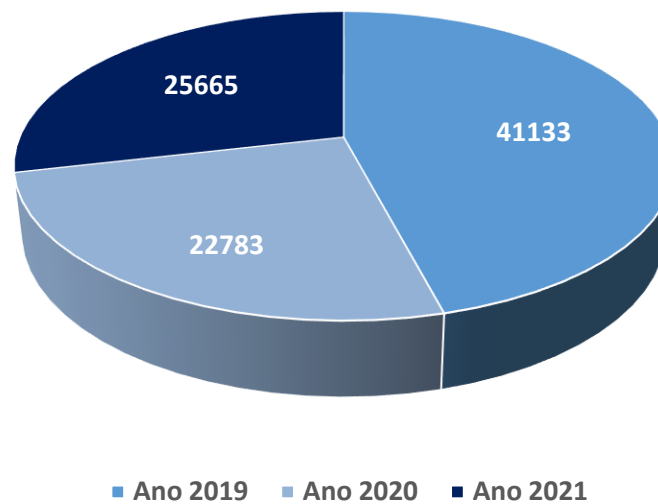


Figura n.º 5 – Número total de ensaios realizados no LRSP nos anos 2019 a 2021, no setor de Microbiologia.



Laboratório Regional de Saúde Pública



REPÚBLICA  
PORTUGUESA  
SAÚDE



SNS  
SERVIÇO NACIONAL  
DE SAÚDE



ARS NORTE  
Administração Regional  
de Saúde do Norte, I.P.

## Setor Química

Número de **amostras/ensaios processados no LRSP**, relativos aos **anos 2019 a 2021**, no **Setor de Química**.

N.º Total Amostras - Setor Química  
- Anos 2019-2021 -

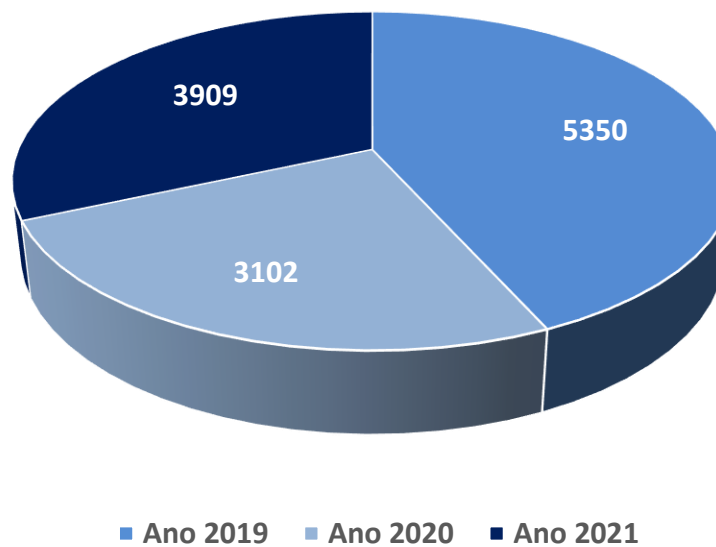


Figura n.º 6 – Número de amostras processadas no LRSP nos anos 2019 a 2021, no setor de Química.



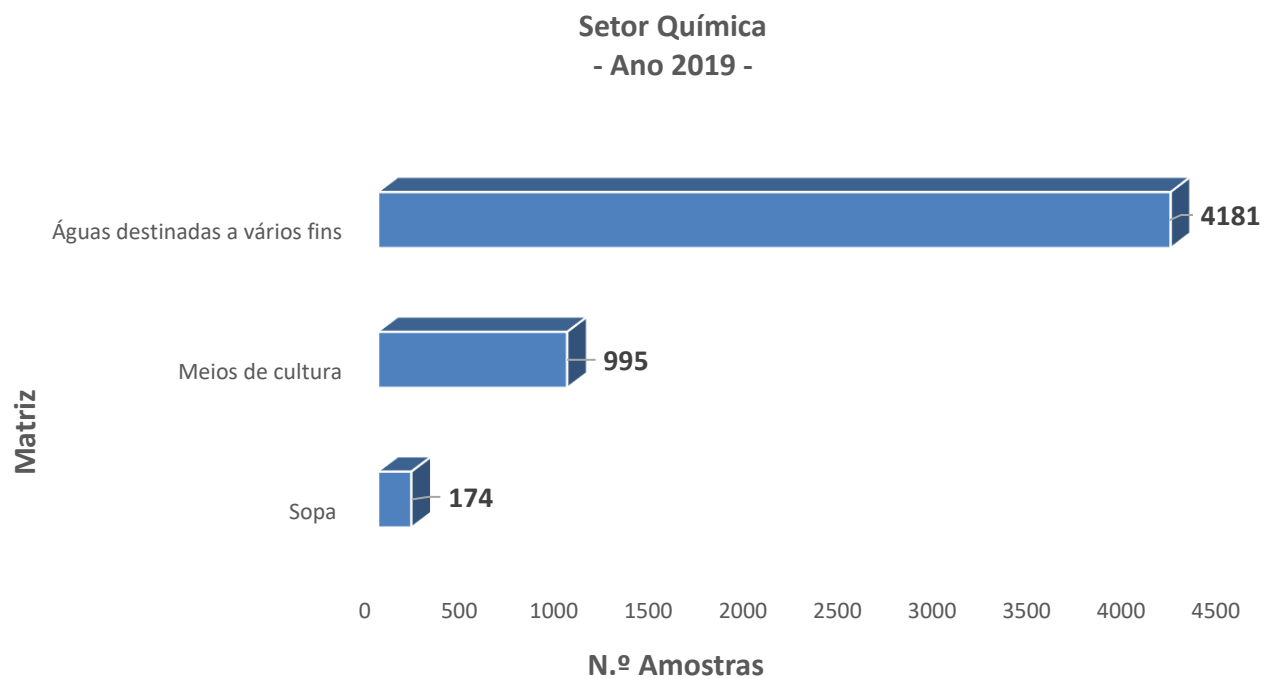


Figura n.º 7 – Número de amostras processadas por matriz no LRSP, no ano 2019, no setor de Química.

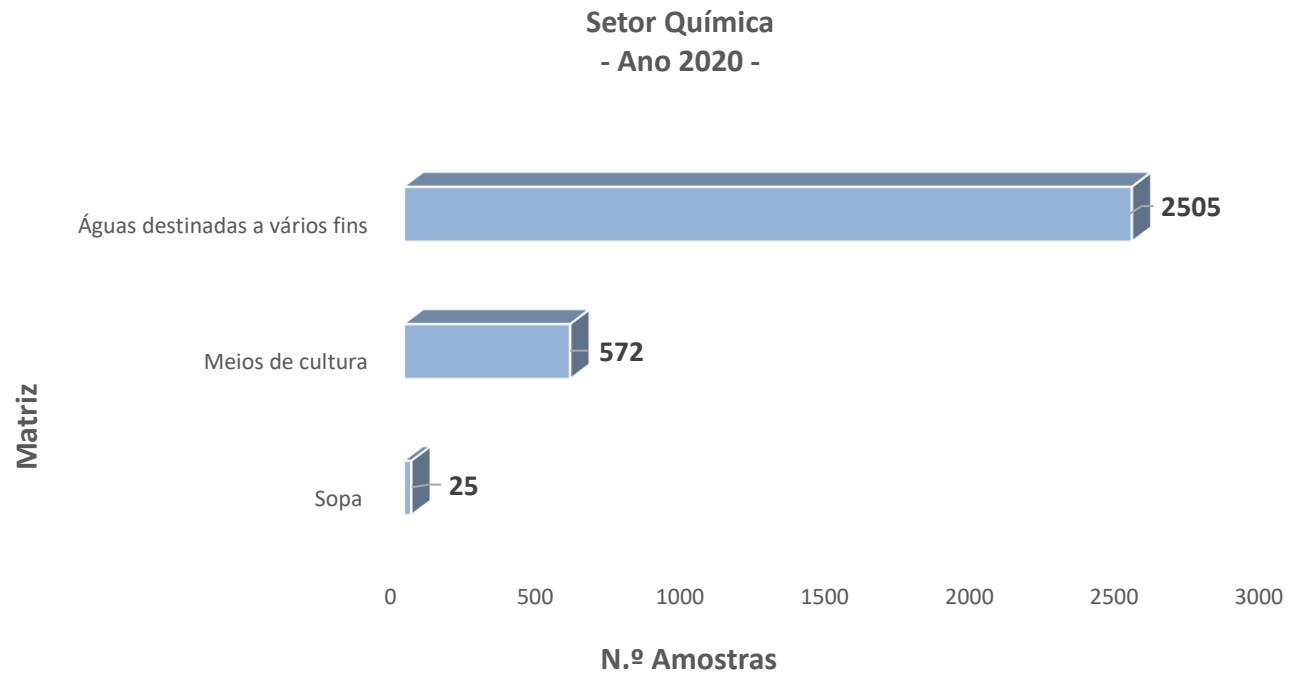


Figura n.º 8 – Número de amostras processadas por matriz no LRSP, no ano 2020, no setor de Química.



Laboratório Regional de Saúde Pública



REPÚBLICA  
PORTUGUESA  
SAÚDE



SNS SERVIÇO NACIONAL  
DE SAÚDE



ARS NORTE  
Administração Regional  
de Saúde do Norte, I.P.

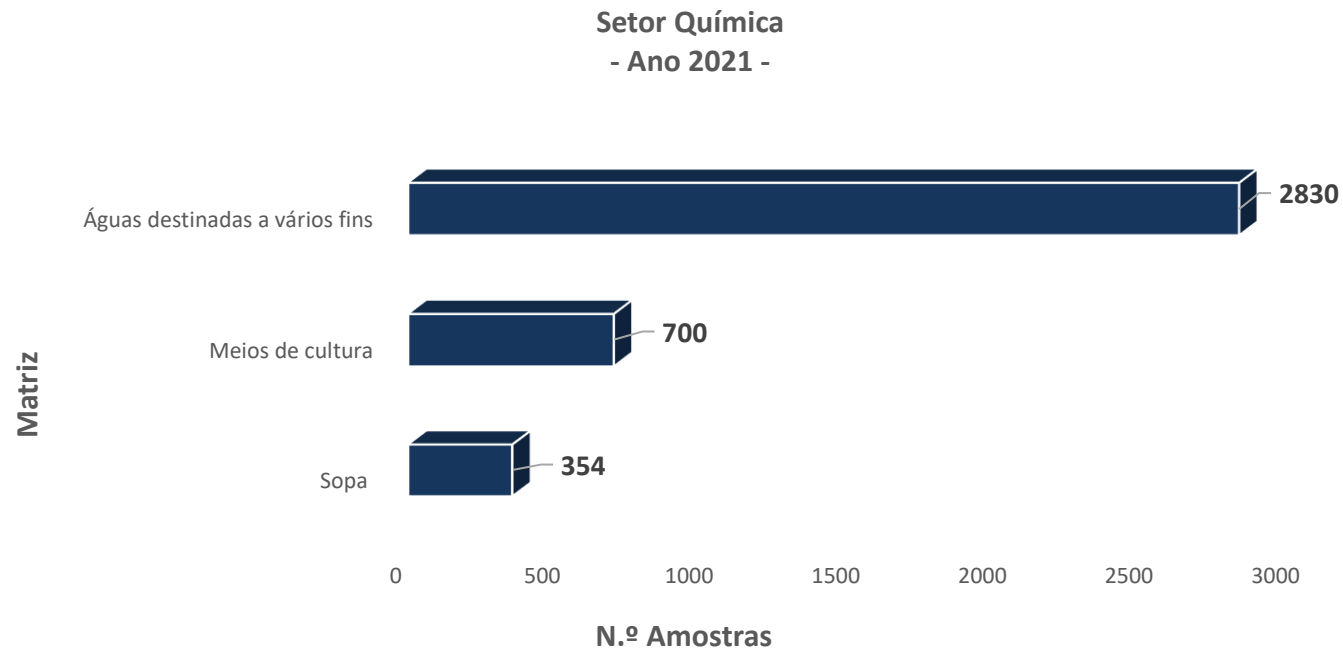


Figura n.º 9 – Número de amostras processadas por matriz no LRSP, no ano 2021, no setor de Química.

**N.º Total Ensaios - Setor Química  
- Anos 2019-2021 -**

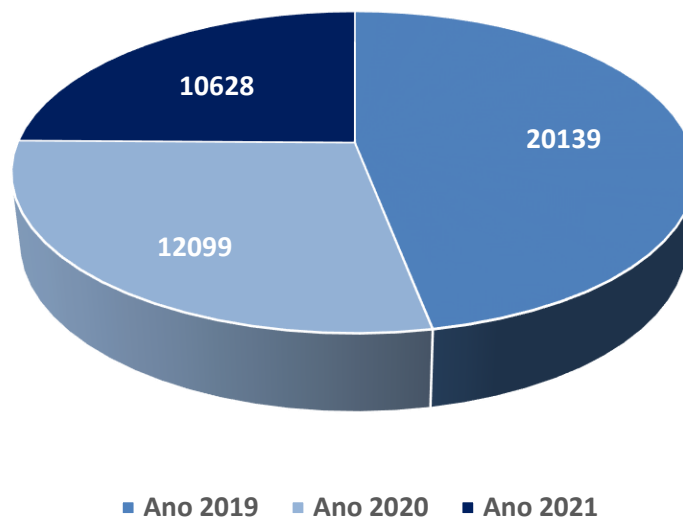


Figura n.º 10 – Número total de ensaios realizados no LRSP nos anos 2019 a 2021, no setor de Química.



Laboratório Regional de Saúde Pública



REPÚBLICA  
PORTUGUESA  
SAÚDE



SNS SERVIÇO NACIONAL  
DE SAÚDE



ARS NORTE  
Administração Regional  
de Saúde do Norte, I.P.

## Área Análises Clínicas

### Setor Micobacteriologia

Número de **amostras/ensaios processados no LRSP**, relativos aos **anos 2019 a 2021**, no **Setor de Micobacteriologia**.

Setor Micobacteriologia  
- Anos 2019 - 2021 -

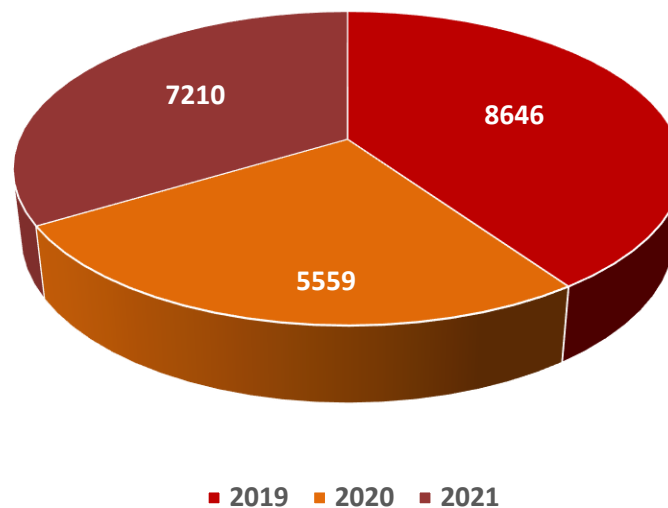


Figura n.º 11 – Número de amostras processadas no LRSP nos anos 2019 a 2021, no setor de Micobacteriologia.



Laboratório Regional de Saúde Pública

### Setor Micobacteriologia - Ano 2019 -

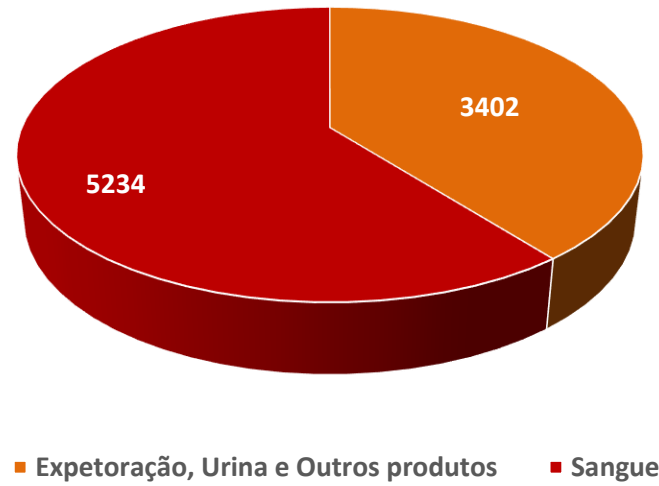


Figura n.º 12 – Número de amostras por matriz processadas no LRSP no ano 2019, no setor de Micobacteriologia.



Laboratório Regional de Saúde Pública

### Setor Micobacteriologia - Ano 2020 -

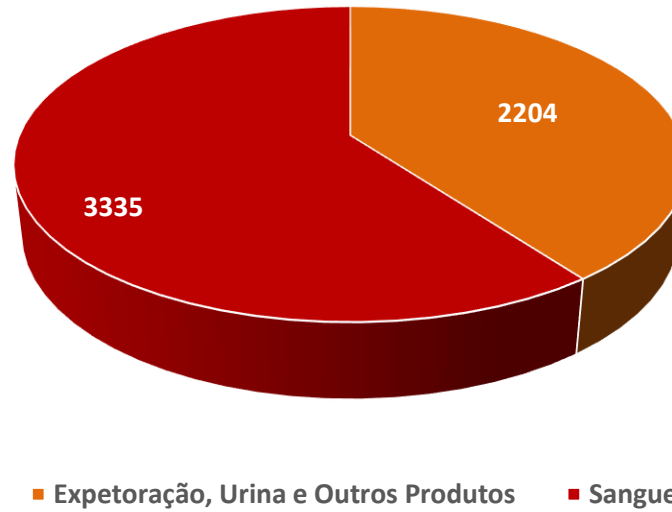


Figura n.º 13 – Número de amostras por matriz processadas no LRSP no ano 2020, no setor de Micobacteriologia.

**Setor Micobacteriologia**  
**- Ano 2021 -**

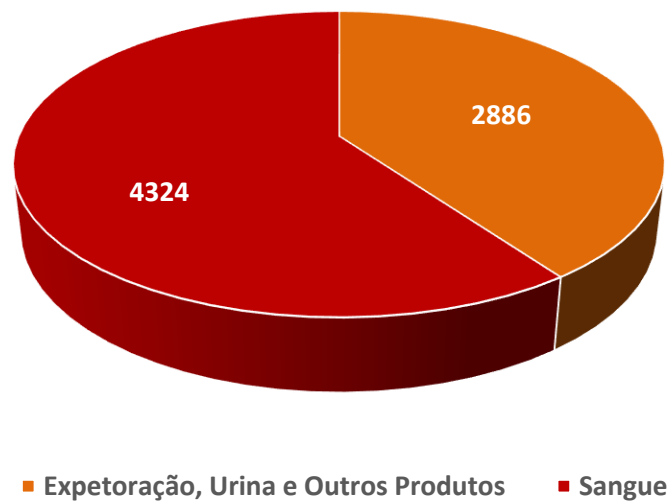


Figura n.º 14 – Número de amostras por matriz processadas no LRSP no ano 2021, no setor de Micobacteriologia.





Laboratório Regional de Saúde Pública

### Setor Micobacteriologia - Ano 2019 -

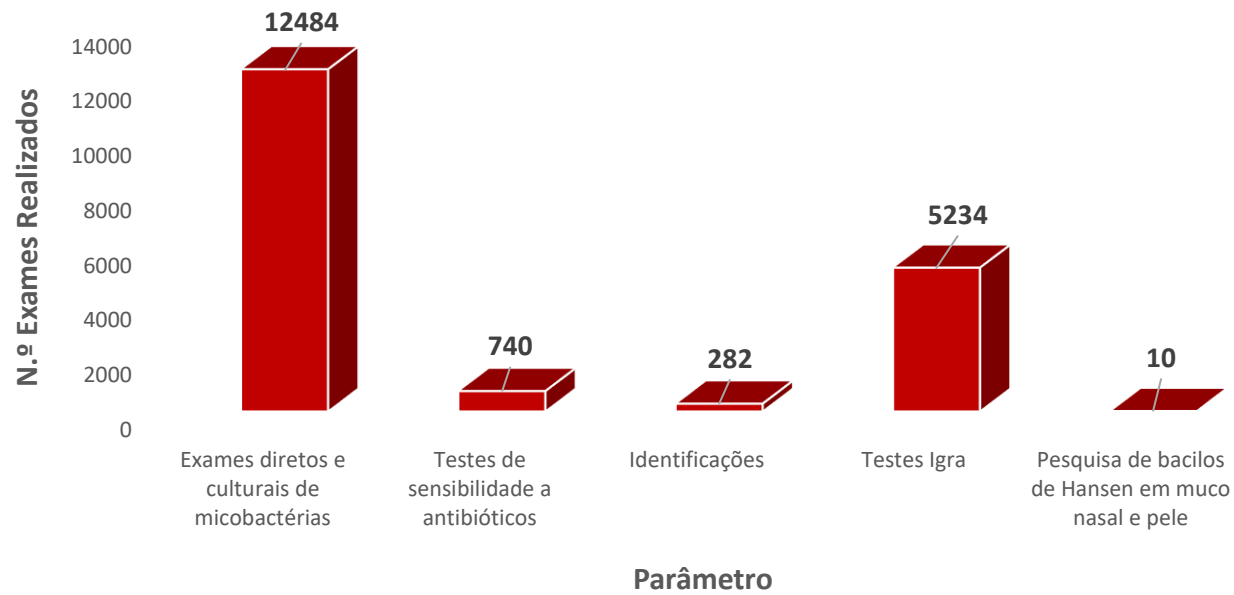


Figura n.º 15 – Número de exames realizados no LRSP no ano 2019, referentes ao setor de Micobacteriologia.

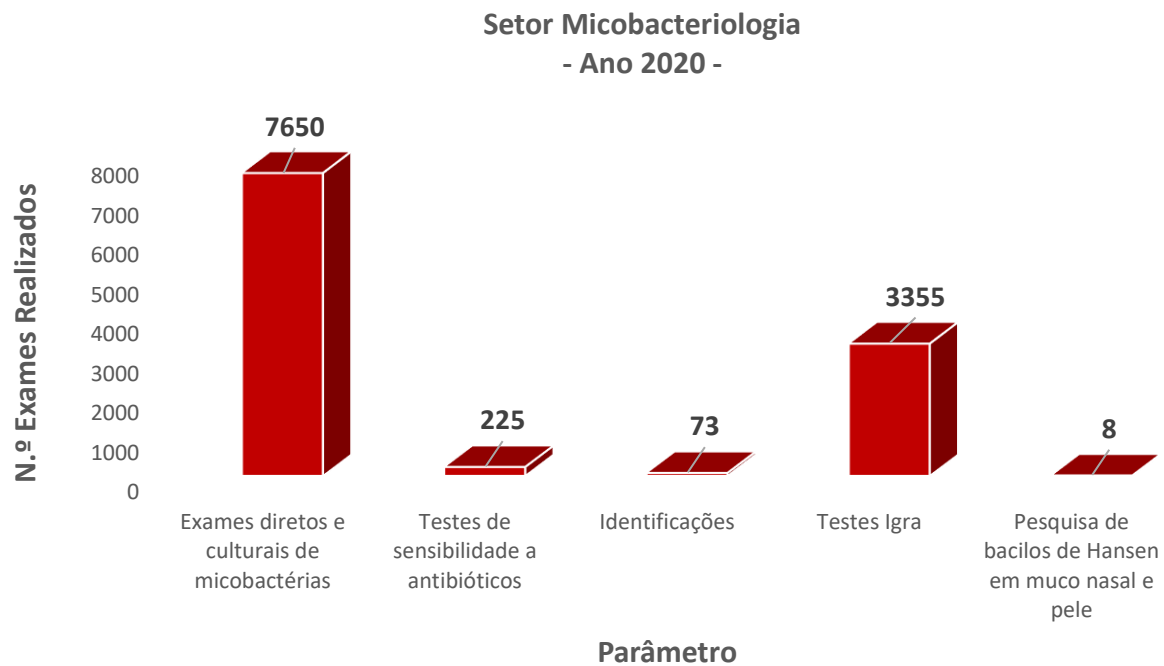


Figura n.º 16 – Número de exames realizados no LRSP no ano 2020, no setor de Micobacteriologia.



Laboratório Regional de Saúde Pública



REPÚBLICA  
PORTUGUESA  
SAÚDE



SNS SERVIÇO NACIONAL  
DE SAÚDE



ARS NORTE  
Administração Regional  
de Saúde do Norte, I.P.

### Setor Micobacteriologia - Ano 2021 -

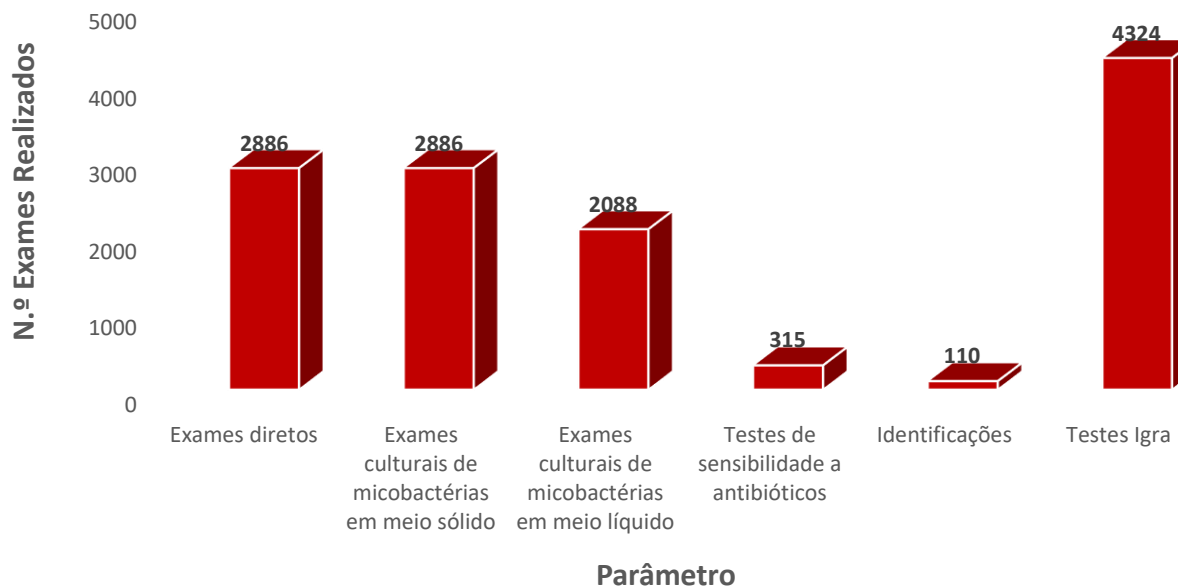


Figura n.º 17 – Número de exames realizados no LRSP no ano 2021, no setor de Micobacteriologia.

**N.º Total Ensaios - Setor Micobacteriologia  
- Anos 2019-2021 -**

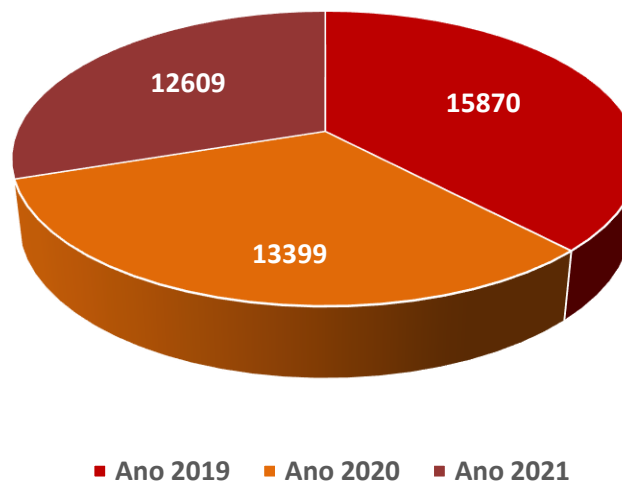


Figura n.º 18 – Número total de ensaios realizados no LRSP nos anos 2019 a 2021, no setor de Micobacteriologia.



Laboratório Regional de Saúde Pública



REPÚBLICA  
PORTUGUESA  
SAÚDE



SNS SERVIÇO NACIONAL  
DE SAÚDE



ARS NORTE  
Administração Regional  
de Saúde do Norte, I.P.

## Programa de Rastreio do Cancro do Cólon e Reto

Número de amostras/ensaios (Testes Imunoquímicos) processados no LRSP, relativos aos anos 2019 a 2021, no Programa de Rastreio do Cancro do Cólon e Reto.

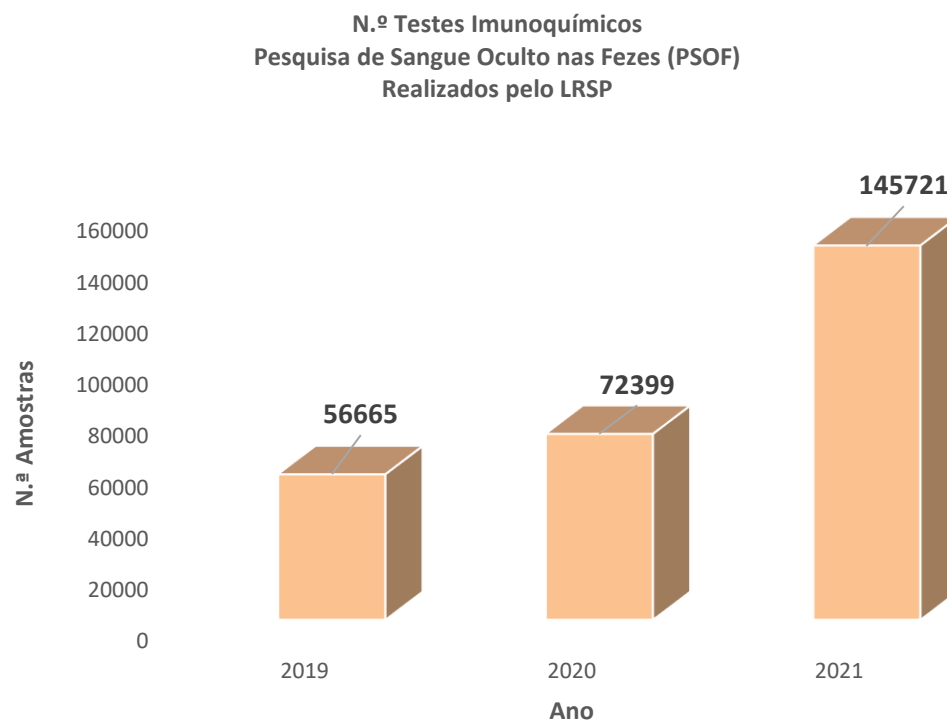


Figura n.º 19 – Número amostras/ensaios do Programa de Rastreio processados no LRSP nos anos 2019 a 2021.



Laboratório Regional de Saúde Pública



REPÚBLICA  
PORTUGUESA  
SAÚDE



SNS SERVIÇO NACIONAL  
DE SAÚDE



ARS NORTE  
Administração Regional  
de Saúde do Norte, I.P.

## Controlo de Qualidade

O LRSP possui um rigoroso programa de **Controlo Interno de Qualidade** que se encontra implementado nos setores de microbiologia, química e micobacteriologia.

A figura seguinte apresenta o **número de ensaios** referentes ao **Controlo Interno de Qualidade**, realizados nos **anos 2019 a 2021**.

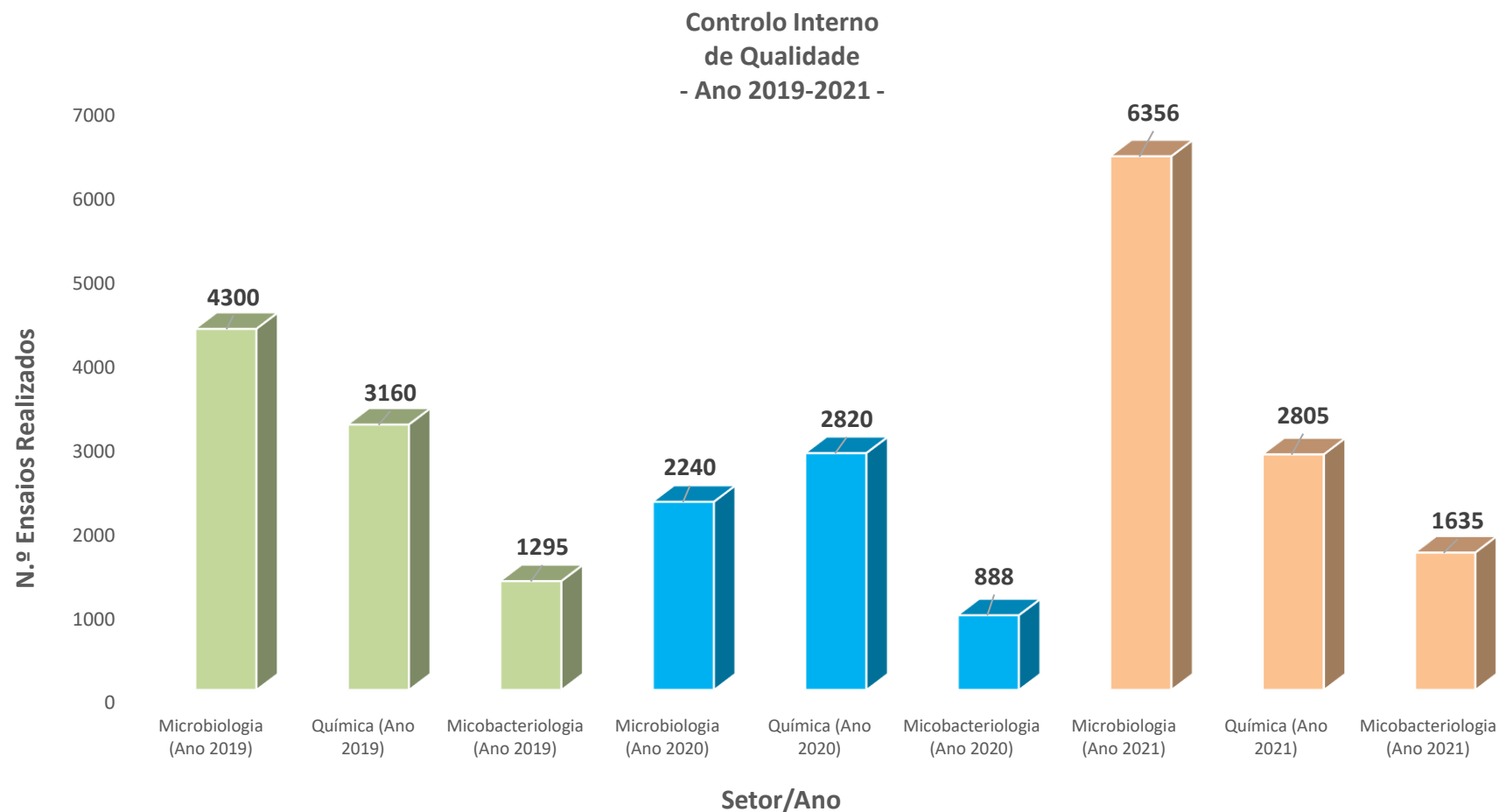


Figura n.º 20 – Número de ensaios realizados nos anos 2019 a 2021, referentes aos Setores de Microbiologia, Química e Micobacteriologia.

## Faturação

A figura seguinte apresenta os dados referentes à **Faturação do LRSP**, relativa aos **anos 2019 a 2021**.

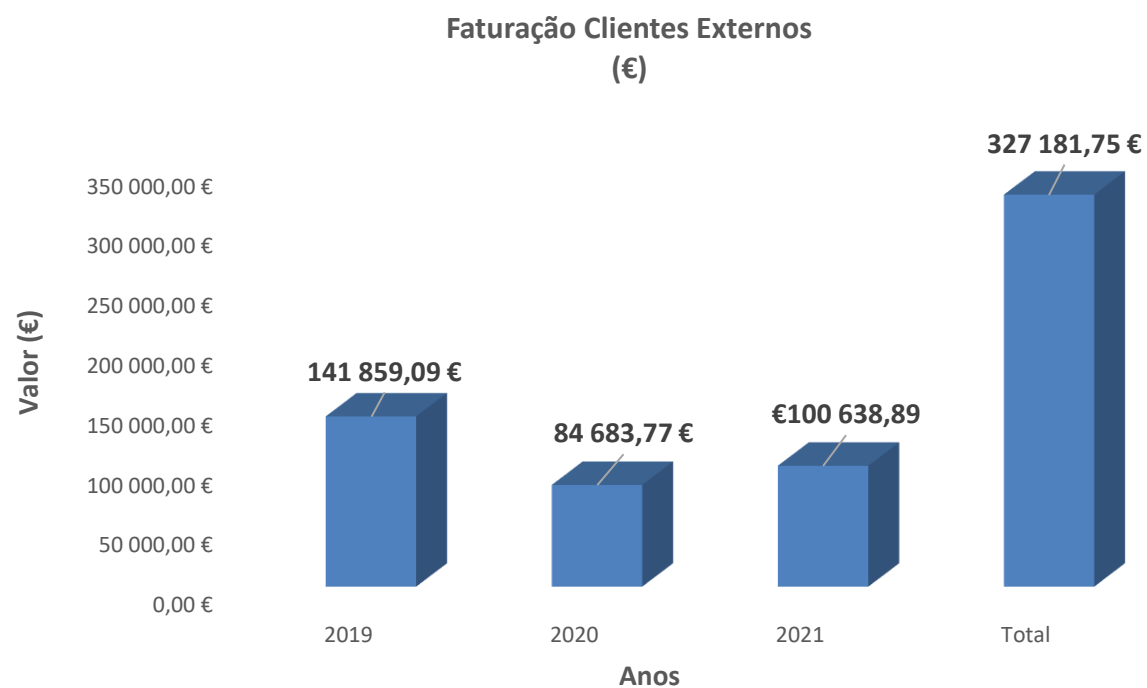


Figura n.º 21 – Faturação realizada pelo LRSP nos anos 2019 a 2021.