

ARS Norte

142 637 424 €
ΔH + 15,3 %

Encargo SNS

16 805 221
ΔH + 8,2 %

Quantidade
(N.º embalagens)

71 817 849 €
ΔH + 9,8 %

Encargo Utente

CSP | Sector
Público
Peso Relativo
56,4 %

¹ Inclui doença
aguda; relativo
aos 24 ACES
ARSN; valor SNS

Restantes
Sector
Público
Peso Relativo
0,4 %

| | | |
|---|--------------|------------|
| Encargos SNS | 80 473 448 € | ΔH +16,3 % |
| Embalagens dispensadas | 9 899 742 | ΔH +10,2 % |
| SNS/Embalagem | 8,13 € | ΔH +5,5 % |
| PVU/Embalagem | 4,03 € | ΔH +1,8 % |
| N.º Consultas ¹ | 3 276 323 | ΔH -3,6 % |
| Custo médio da consulta em medicamentos ¹ | 24,56 € | ΔH +20,7 % |

| | | |
|------------------------|-----------|------------|
| Encargos SNS | 613 279 € | ΔH + 5,2 % |
| Embalagens dispensadas | 100 419 | ΔH + 0,4 % |
| SNS/Embalagem | 6,11 € | ΔH + 4,8 % |
| PVU/Embalagem | 4,17 € | ΔH + 1,9 % |

ARS Norte - Tipo Local de Prescrição

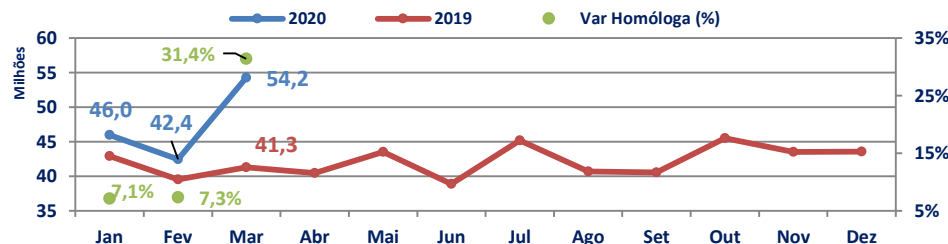
Hospitais
Públicos |
Sector
Público
Peso Relativo
23,3 %

| | | |
|------------------------|--------------|------------|
| Encargos SNS | 33 191 558 € | ΔH +18,6 % |
| Embalagens dispensadas | 2 833 315 | ΔH +9,9 % |
| SNS/Embalagem | 11,71 € | ΔH +8,0 % |
| PVU/Embalagem | 4,16 € | ΔH + 1,7 % |

Sector
Privado
Peso Relativo
19,9 %

| | | |
|------------------------|--------------|-----------|
| Encargos SNS | 28 359 139 € | ΔH +9,2 % |
| Embalagens dispensadas | 3 971 745 | ΔH +2,8 % |
| SNS/Embalagem | 7,14 € | ΔH +6,3 % |
| PVU/Embalagem | 4,97 € | ΔH +1,7 % |

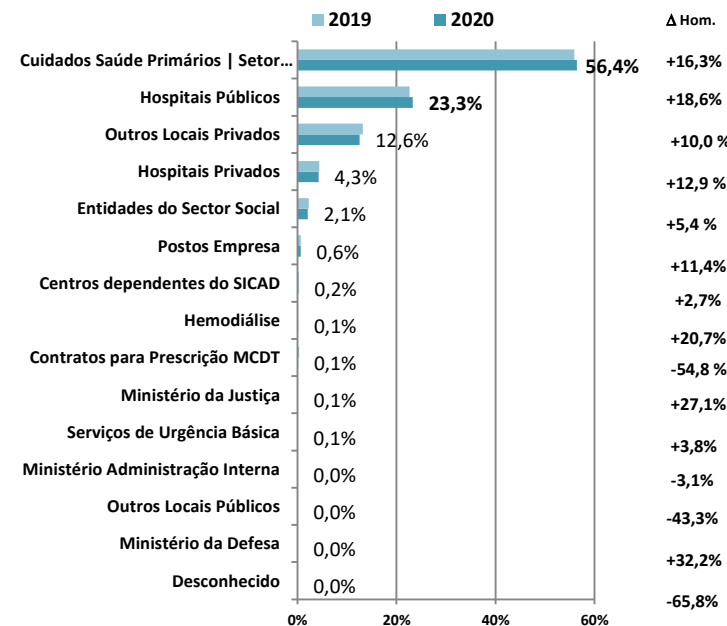
Evolução mensal Encargo SNS (comparação homóloga)



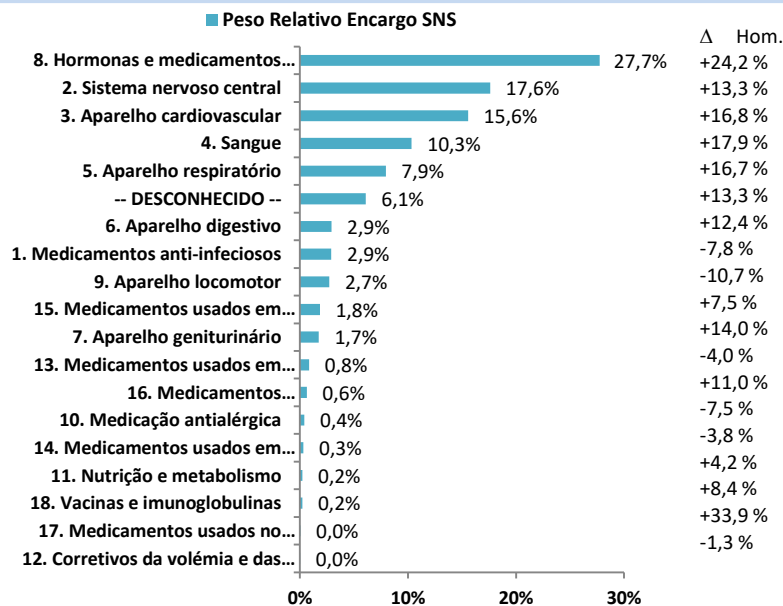
Destaques:

- Aumento da despesa SNS com medicamentos (ΔH +15,3 %) e aumento do n.º de embalagens dispensadas (ΔH +8,2 %).
- Quota de medicamentos genéricos em embalagens: 43,3 % (ΔH +0,7 p.p.) e em despesa SNS: 20,4 % (ΔH - 0,7 p.p.).
- O custo médio por embalagem para o SNS aumentou (ΔH +6,5 %) , verificado também para o Utente (ΔH + 1,5 %) .
- Aumento do encargo SNS com medicamentos de Marca (Não Genéricos) (ΔH +16,4 %), e aumento do n.º de embalagens (ΔH +6,9 %).
- Os Medicamentos Genéricos registaram igualmente aumento do encargo SNS (ΔH +11,3 %) e do n.º de embalagens (ΔH +10,0 %) .
- O custo médio da consulta em medicamentos nos CSP é de 24,56 € (ΔH +20,7 %).
- Dentro do Top 10+ em embalagens, o GFT Aparelho Respiratório apresentou maior variação face período homólogo (ΔH +15,4 %).
- Dentro do Top 10+ em encargo SNS, o GFT das hormonas e medicamentos usados no tratamento das doenças endócrinas apresentou maior variação face período homólogo (ΔH +24,2%), este tem nove fármacos no Top 15+ DCI, o Dulaglutido é o DCI com maior crescimento percentual homólogo em encargo SNS (ΔH +83,8 %).

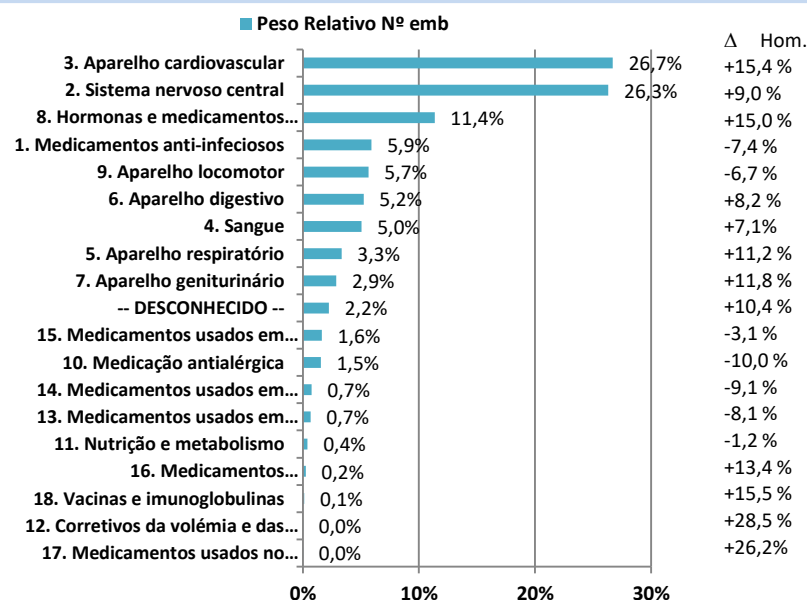
Encargo SNS por Tipo Local de Prescrição (Peso relativo e comparação homóloga)



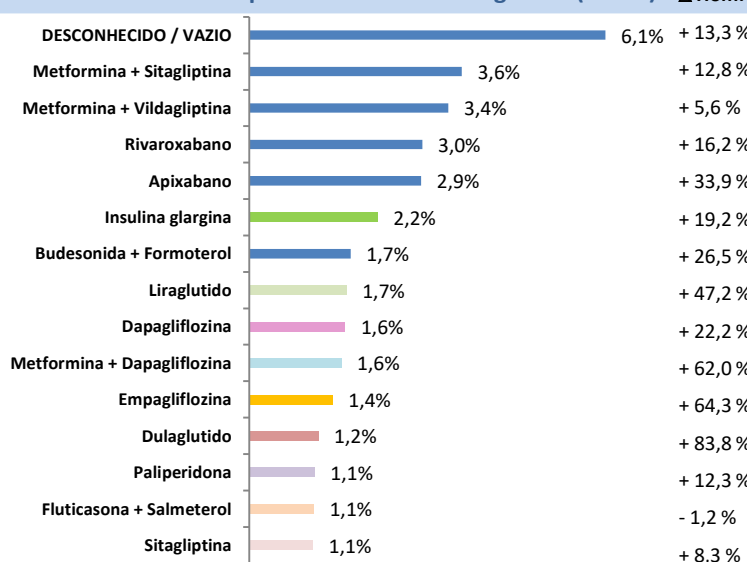
Peso dos GFT no Encargo SNS na ARS Norte



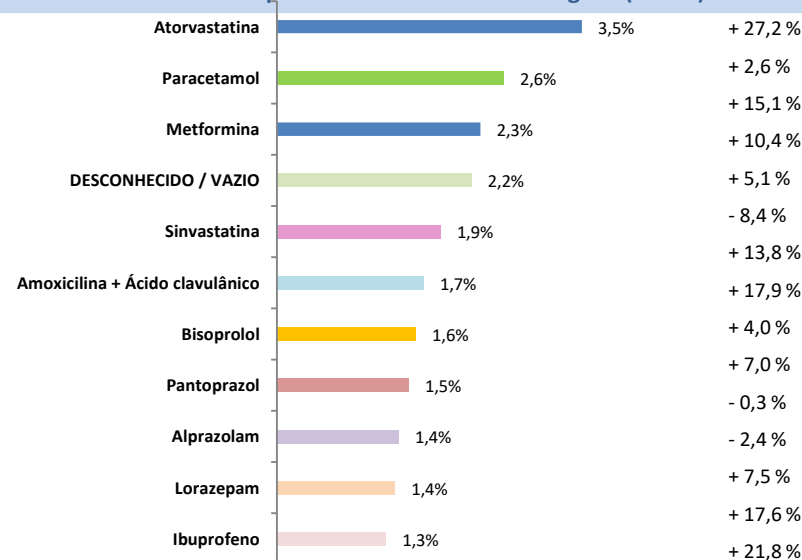
Peso dos GFT no Nº embalagens na ARS Norte



DCI com maior peso relativo no Encargo SNS (TOP 15+)



DCI com maior peso relativo no Nº embalagens (TOP 15+)



Custo médio por Embalagem de Medicamento Genérico e Não Genérico

Encargo do SNS

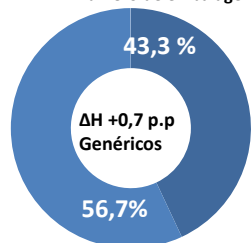
| | |
|------------------------------|--------------------------|
| SNS/EMB. Medicamento | • 8,49 € • ΔH +6,5 % |
| SNS/EMB. Medic. Genérico | • 3,99 € • ΔH +1,2 % |
| SNS/EMB. Medic. Não Genérico | • 11,86 € • ΔH +8,9 % |

Encargo da responsabilidade do Utente

| | |
|---------------------------------|-------------------------|
| Utente/EMB. Medicamento | • 4,27 € • ΔH +1,5 % |
| Utente/EMB. Medic. Genérico | • 3,14 € • ΔH +0,2 % |
| Utente/EMB. Medic. Não Genérico | • 5,13 € • ΔH +2,6 % |

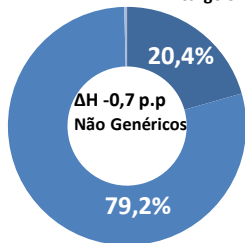
Quota de Medicamentos Genéricos

Em número de embalagens



■ Quota genéricos
■ Não genéricos
■ Vazios desconhecidos

Em Encargo SNS



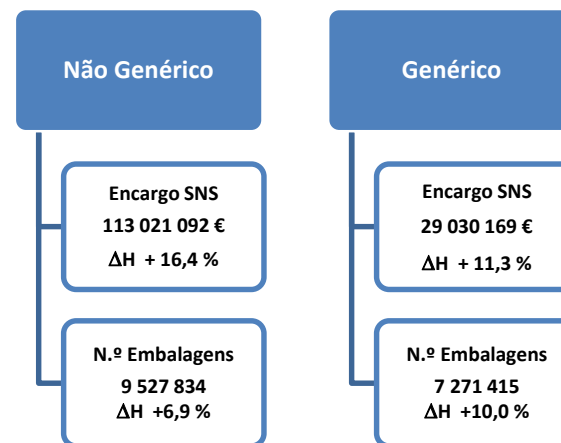
■ Quota genéricos
■ Não genéricos
■ Vazios desconhecidos

Quota de Medicamentos Genéricos por Local de Prescrição

Em número de embalagens

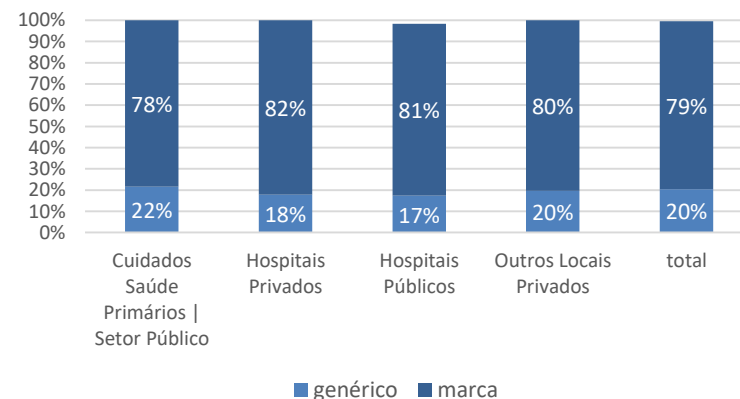
| | | |
|--------------------------|-----|-----------------------|
| Hospitais Privados | 33% | Δ Hom. + 1,28 p.p. |
| Outros locais Privado | 35% | + 0,63 p.p. |
| Hospitais Públicos | 36% | + 0,77 p.p. |
| Cuidados Saúde Primários | 48% | + 0,43 p.p. |

Encargo SNS e N.º Embalagens de Medicamento Genérico e Não Genérico



Quota de Medicamentos Genéricos/Marca por Local de Prescrição

Em encargo SNS



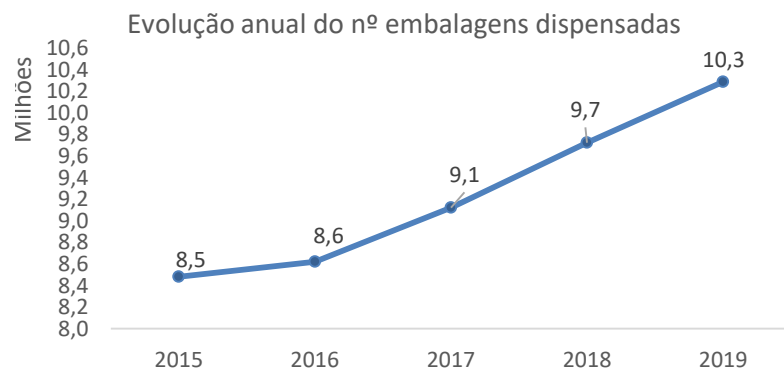
Nota: Dados ARSN extraídos do SIARS – Hierarquia dos Locais 2015 a 27/05/2020;

Departamento de Estudos e Planeamento (DEP) ARS Norte

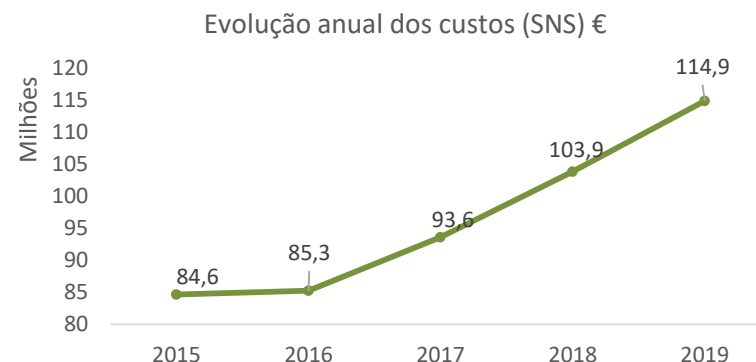
Tema do Mês - Dispensa de medicamentos em ambulatório dos Hospitais SNS

Evolução da dispensa (nº embalagens) e encargo € (Valores Faturados) 2015-2019 dos Hospitais SNS

Verificou-se um aumento do volume de dispensa de 1,8 milhões de embalagens (18%) no período em estudo.



Verificou-se um aumento na despesa SNS de 30,3 milhões de euros (26%) no período em estudo.



Nota: Dados de faturação e prescrição dispensado em ambulatório na ARSN

Nota: Dados ARSN extraídos do SCG –27/05/2020;

Tema do Mês - Dispensa de medicamentos em ambulatório dos Hospitais SNS

Março 2020 (valor acumulado)

Dispensa em ambulatório dos Hospitais SNS Março 2020 (Valor acumulado)

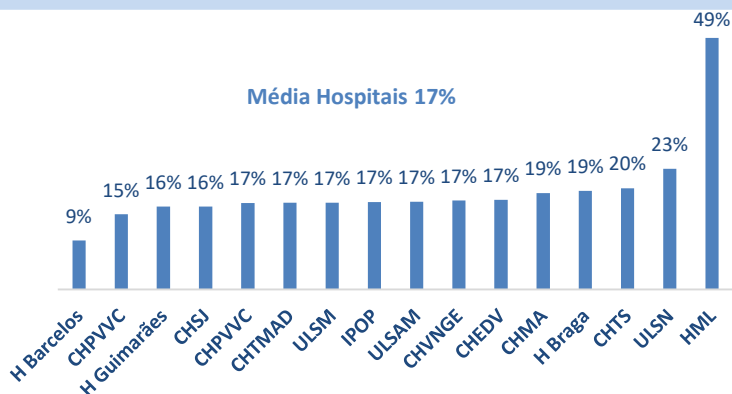
| Hospitais SNS | Dispensado 2020 (jan-março) | | Δ % Hom. | | SNS/Emb € | Nº consultas realizadas (jan-março) | Custo médio (€) consulta em medicamentos |
|----------------------------------|--------------------------------|------------------------|--------------|---------------|-------------|---|--|
| | Nº Emb | Medic fact. (SNS) € | Nº Emb | SNS | | | |
| ULS Alto Minho | 155 150 | 1 896 466 | 1,68% | 12,85% | 12,2 | 61 866 | 30,7 |
| CH Entre o Douro e Vouga | 141 467 | 1 543 362 | 6,28% | 17,44% | 10,9 | 66 294 | 23,3 |
| CH Trás-os-Montes e Alto Douro | 232 521 | 2 748 595 | 11,58% | 24,42% | 11,8 | 78 225 | 35,1 |
| CH Vila Nova de Gaia/Espinho | 284 475 | 3 253 502 | 14,13% | 20,77% | 11,4 | 122 443 | 26,6 |
| CH Médio Ave | 109 764 | 1 132 941 | 9,97% | 26,36% | 10,3 | 40 658 | 27,9 |
| ULS do Nordeste | 96 211 | 959 186 | 1,51% | 10,96% | 10,0 | 22 345 | 42,9 |
| CH Póvoa de Varzim/Vila do Conde | 55 872 | 621 453 | 7,49% | 21,03% | 11,1 | 23 466 | 26,5 |
| CH Tâmega e Sousa | 204 470 | 2 204 476 | 10,20% | 19,20% | 10,8 | 80 277 | 27,5 |
| CH São João | 451 959 | 5 452 330 | 13,68% | 22,30% | 12,1 | 192 633 | 28,3 |
| CH Porto | 375 082 | 5 176 060 | 13,86% | 18,50% | 13,8 | 176 468 | 29,3 |
| H Guimarães | 173 133 | 2 239 255 | 10,51% | 16,62% | 12,9 | 63 444 | 35,3 |
| H Braga | 241 271 | 2 955 171 | 1,96% | 14,05% | 12,2 | 112 758 | 26,2 |
| H Magalhães Lemos | 47 671 | 386 614 | 9,71% | 9,55% | 8,1 | 11 048 | 35,0 |
| H Barcelos | 47 257 | 536 270 | 4,56% | 15,17% | 11,3 | 19 909 | 26,9 |
| ULS Matosinhos | 133 111 | 1 458 284 | 14,89% | 25,89% | 11,0 | 65 787 | 22,2 |
| IPOP | 66 709 | 643 462 | 6,51% | 9,16% | 9,6 | 75 026 | 8,6 |
| Total hospitais SNS | 2 816 123 | 33 207 428 | 9,88% | 18,92% | 11,8 | 1 212 647 | 27,4 |

Nota: Dados de prescrição dispensado em ambulatório na ARSN

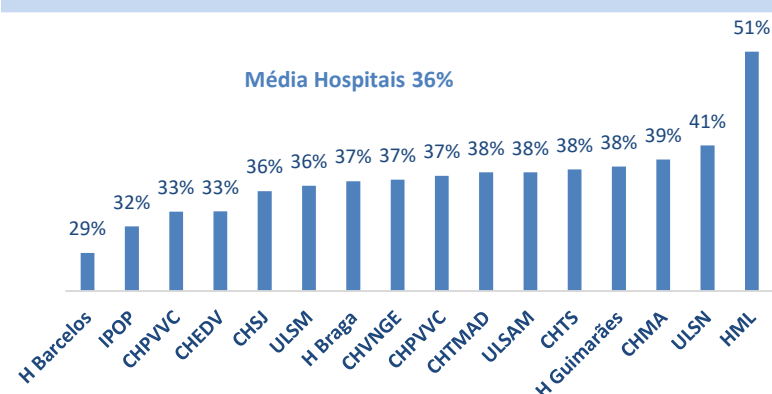
Nota: Dados ARSN extraídos do SCG –27/05/2020;
 Dados consultas hospitalares do SICA- 14/04/2020

Tema do Mês - Dispensa de medicamentos em ambulatório dos Hospitais SNS
Março 2020 (valor acumulado)

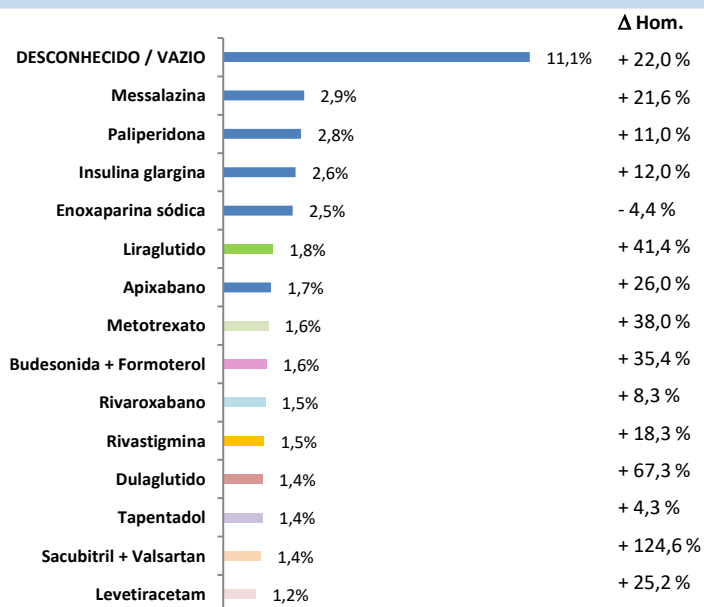
Quota de Medicamentos Genéricos por Hospital SNS (encargo SNS)



Quota de Medicamentos Genéricos por Hospital (em embalagens)



DCI com maior peso relativo no Encargo SNS (TOP 15+)



DCI com maior peso relativo no Nº embalagens (TOP 15+)

