

### ARS Norte

Nacional  
ΔH -

194.561.244€  
ΔH + 5,2 %

Encargo SNS

Nacional  
ΔH -

25.022.403  
ΔH + 3,3 %

Quantidade  
(N.º embalagens)

Nacional  
ΔH -

104.439.764 €  
ΔH + 2,7 %

Encargo Utente

CSP |  
Sector  
Público

Peso Relativo  
56,86%

<sup>1</sup> Inclui doença  
aguda; relativo  
aos 24 ACES  
ARSN; valor SNS

Sector  
Privado

Peso Relativo  
20,67 %

Encargos SNS	110.624.431 €	ΔH +3,6 %
Embalagens dispensadas	14.681.154	ΔH +1,7 %
SNS/Embalagem	7,54 €	ΔH +1,9 %
PVU/Embalagem	3,91 €	ΔH -0,8 %
N.º Consultas <sup>1</sup>	5.492.140	ΔH +0,03 %
Custo médio da consulta em medicamentos <sup>1</sup>	20,14 €	ΔH +3,5 %

Encargos SNS	40.222.979 €	ΔH +3,3 %
Embalagens dispensadas	6.109.031	ΔH +4,3 %
SNS/Embalagem	6,58 €	ΔH -1,0 %
PVU/Embalagem	4,87 €	ΔH -1,3 %

### ARS Norte - Tipo Local de Prescrição

Hospitais  
Públicos |  
Sector  
Público

Peso Relativo  
21,82 %

<sup>2</sup> Relativo a 16  
Hospitais ARSN;  
valor SNS

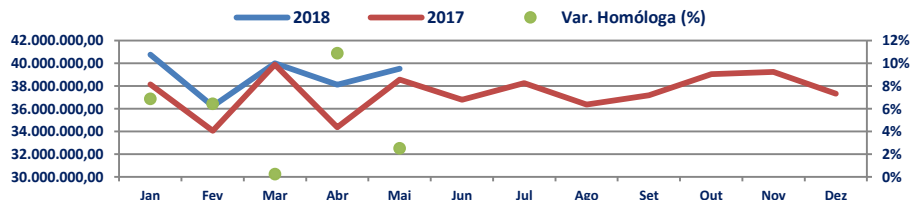
Encargos SNS	42.457.299 €	ΔH +11,6 %
Embalagens dispensadas	4.033.437	ΔH +7,0 %
SNS/Embalagem	10,53 €	ΔH +4,2 %
PVU/Embalagem	4,05 €	ΔH -0,1 %
N.º Consultas <sup>2</sup>	2.086.692	ΔH +0,45 %
Custo médio da consulta em medicamentos <sup>2</sup>	20,35 €	ΔH +11,1 %

Restantes  
Sector  
Público

Peso Relativo  
0,65 %

Encargos SNS	1.256.534 €	ΔH +9,9%
Embalagens dispensadas	198.781	ΔH +30,7 %
SNS/Embalagem	6,32 €	ΔH -16,0 %
PVU/Embalagem	4,45 €	ΔH +17,3 %

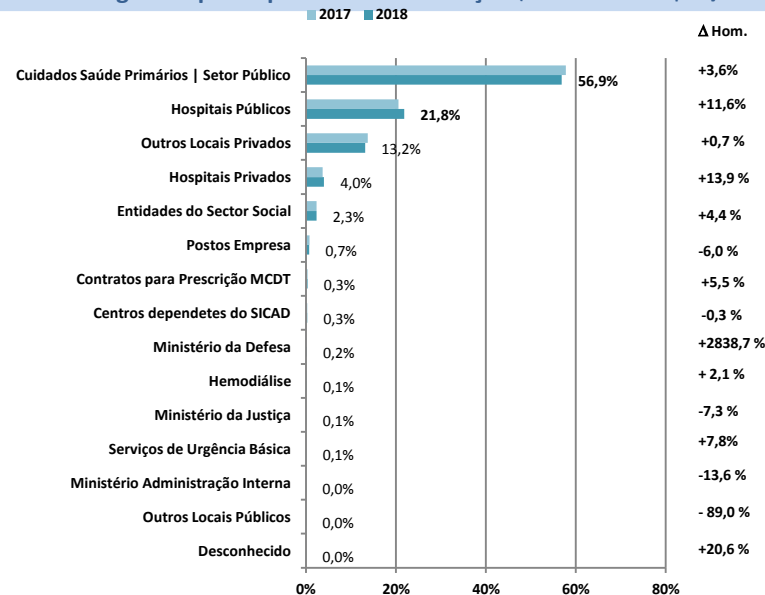
### Evolução mensal Encargo SNS (comparação homóloga)



#### Destaques:

- Aumento da despesa SNS com medicamentos (ΔH +5,2%) e aumento do n.º de embalagens dispensadas (ΔH + 3,3 %).
- Quota de medicamentos genéricos em embalagens: 42,7 % e 48,4 % em unidades com variação positiva face a período homólogo de 0,8% cada.
- O custo médio por embalagem para o SNS aumentou (ΔH +1,8 %) e ligeira redução para o Utente (ΔH -0,6 %).
- Aumento do encargo SNS com medicamentos de Marca (ΔH +5,0 %), e aumento do n.º de embalagens (ΔH +1,9 %). Os Medicamentos Genéricos registaram igualmente aumento do encargo SNS (ΔH +5,6 %) e do n.º de embalagens (ΔH +5,3 %).
- O n.º de consultas nos CSP e nos Hospitais Públicos registaram um ligeiro aumento respetivamente de (ΔH +0,03 %) e (ΔH +0,45 %).
- O custo médio da consulta em medicamentos nos CSP e nos Hospitais apresentaram um aumento, respetivamente de (ΔH +3,5 %) e (ΔH +11,1 %).
- Dentro do Top 10+ em encargo SNS, o Apixabano foi o DCI com maior crescimento percentual homólogo em encargo SNS (ΔH +60,5 %), e o GFT Sangue registou (ΔH +20,4%).

### Encargo SNS por Tipo Local de Prescrição (Peso relativo e comparação homóloga)

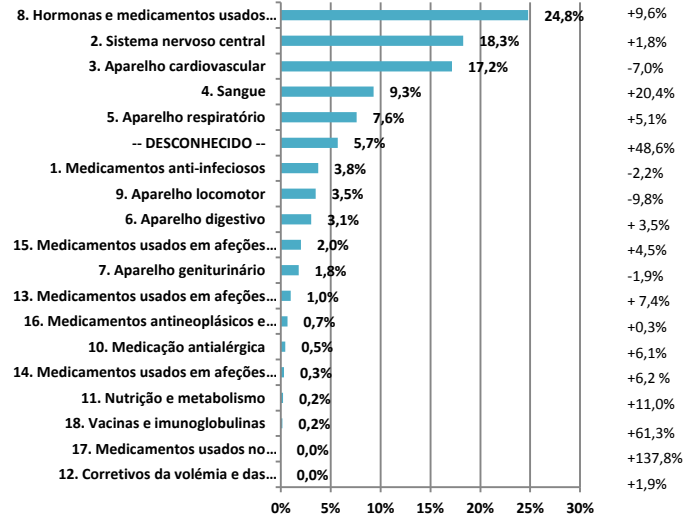


Nota: Dados ARSN extraídos do SIARS – Hierarquia dos Locais 2015 a 24/07/2018; Dados Nacionais – Fonte: site do Infarmed –sem dados a 24-07-2018

### Peso dos GFT no Encargo SNS na ARS Norte

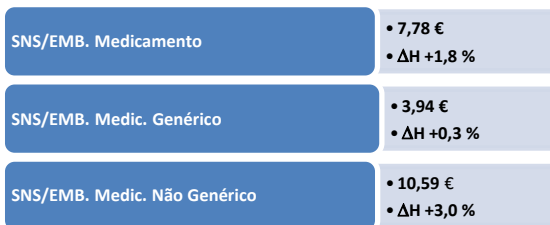
■ Peso Relativo Encargo SNS

Δ Hom.

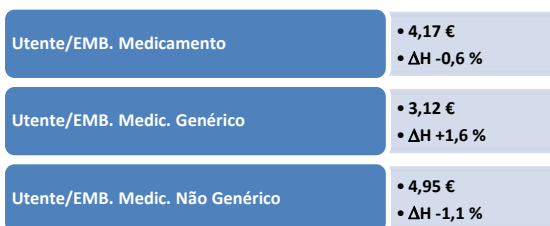


### Custo médio por Embalagem de Medicamento Genérico e Não Genérico

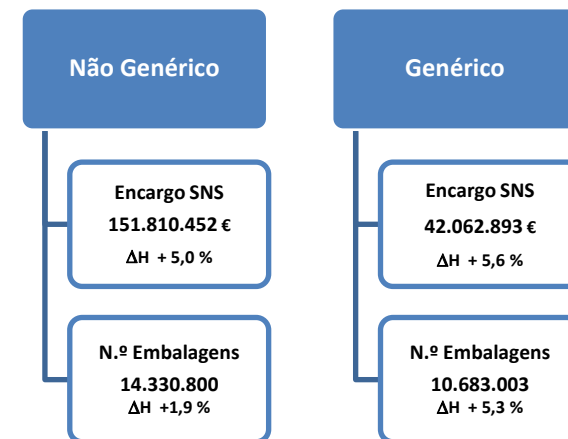
#### Encargo do SNS



#### Encargo da responsabilidade do Utente

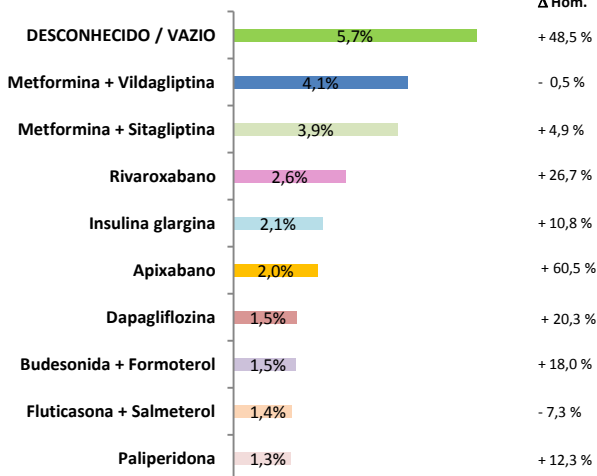


### Encargo SNS e N.º Embalagens de Medicamento Genérico e Não Genérico



### DCI com maior peso relativo no Encargo SNS (TOP 10+)

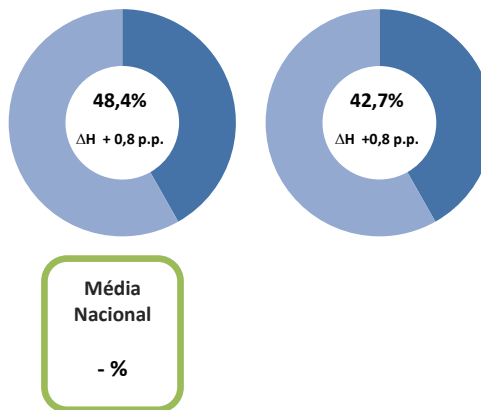
Δ Hom.



### Quota de Medicamentos Genéricos

Em unidades

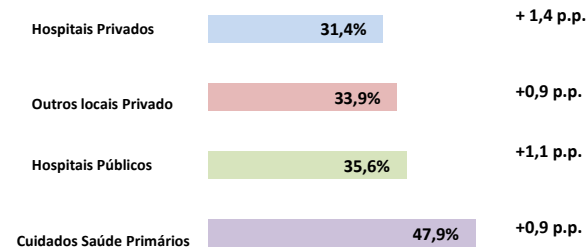
Em número de embalagens



### Quota de Medicamentos Genéricos por Local de Prescrição

Em n.º de embalagens

Δ Hom.



Nota: Dados ARSN extraídos do SIARS – Hierarquia dos Locais 2015 a 24/07/2018; Dados Nacionais – Fonte: site do Infarmed –sem dados a 24-07-2018