

ARS Norte

Nacional
ΔH -

155.052.234 €
ΔH + 5,9 %

Encargo SNS

Nacional
ΔH -

20.005.010
ΔH + 4,0 %

Quantid

Nacional
ΔH -

83.427.442 €
ΔH + 3,2 %

Encargo Utente

CSP |
Sector
Público

Peso Relativo
56,8%

¹ Inclui doença
aguda; relativo
aos 24 ACES
ARSN; valor SNS

Sector
Privado

Peso Relativo
20,7 %

Encargos SNS	88137.248 €	ΔH +4,4%
Embalagens dispensadas	11.723.934	ΔH +2,2 %
SNS/Embalagem	7,52 €	ΔH +2,1 %
PVU/Embalagem	3,91 €	ΔH -0,8 %
N.º Consultas ¹	4.405.291	ΔH +0,8 %
Custo médio da consulta em medicamentos ¹	20,01 €	ΔH +3,6 %

Encargos SNS	32.051.581 €	ΔH +3,8 %
Embalagens dispensadas	4.894.212	ΔH +5,0 %
SNS/Embalagem	6,55 €	ΔH -1,2 %
PVU/Embalagem	4,86 €	ΔH -1,6 %

ARS Norte - Tipo Local de Prescrição

Hospitais
Públicos |
Sector
Público

Peso Relativo
21,9 %

² Relativo a 16
Hospitais ARSN;
valor SNS

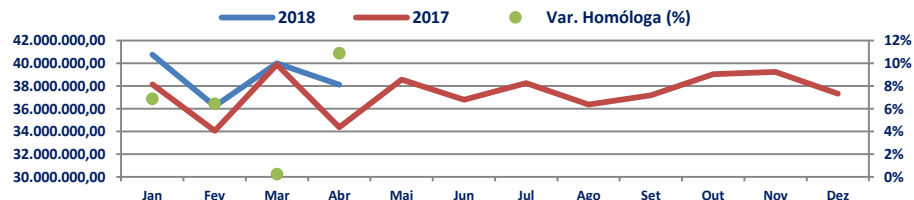
Encargos SNS	33.871.663 €	ΔH +12,5 %
Embalagens dispensadas	3.226.663	ΔH +7,7 %
SNS/Embalagem	10,50 €	ΔH +4,4 %
PVU/Embalagem	4,05 €	ΔH -0,2 %
N.º Consultas ²	1.673.006	ΔH +1,7 %
Custo médio da consulta em medicamentos ²	20,25 €	ΔH +10,6 %

Restantes
Sector
Público

Peso Relativo
0,6%

Encargos SNS	991.743 €	ΔH +3,0%
Embalagens dispensadas	160,201	ΔH +31,0 %
SNS/Embalagem	6,19 €	ΔH -21,3 %
PVU/Embalagem	4,44 €	ΔH +17,5 %

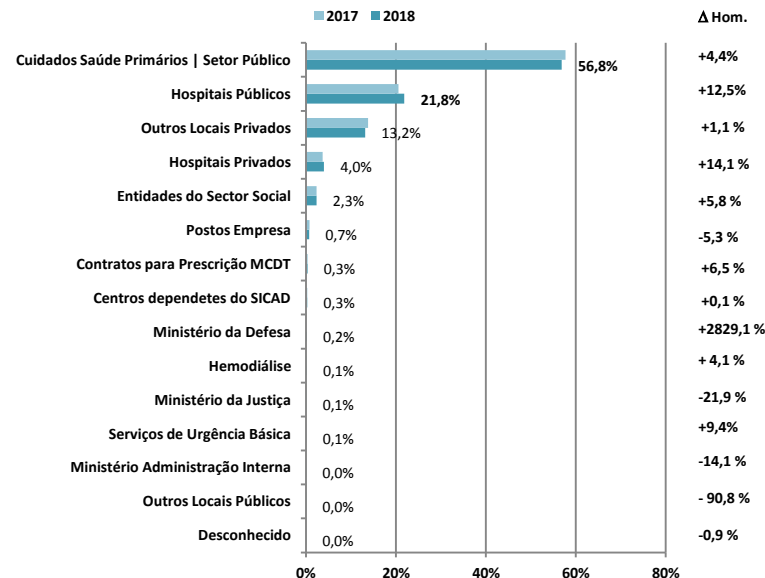
Evolução mensal Encargo SNS (comparação homóloga)



Destaques:

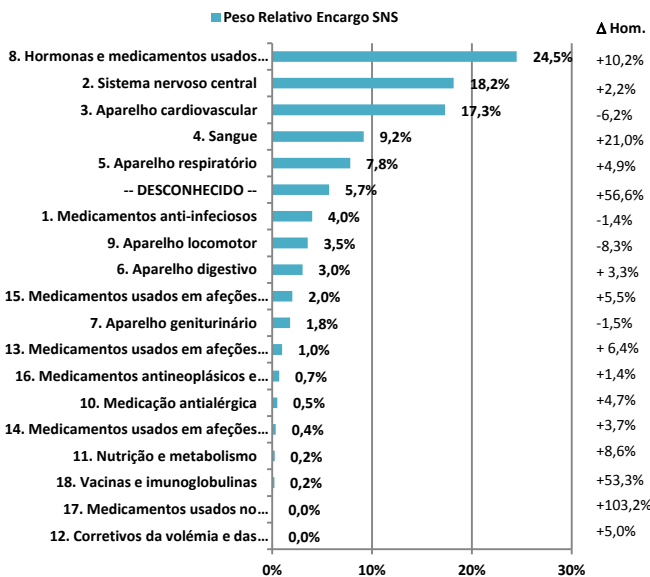
- Aumento da despesa SNS com medicamentos (ΔH +5,9%) e aumento do n.º de embalagens dispensadas (ΔH + 4,0 %).
- Quota de medicamentos genéricos em embalagens: 42,6 % e 48,4 % em unidades com variação positiva face a período homólogo de 0,8% e 0,9% respetivamente.
- O custo médio por embalagem para o SNS aumentou (ΔH +1,9 %) e ligeira redução para o Utente (ΔH -0,9%).
- Aumento do encargo SNS com medicamentos de Marca (ΔH +5,5 %), e aumento do n.º de embalagens (ΔH +2,4 %). Os Medicamentos Genéricos registaram igualmente aumento do encargo SNS (ΔH +7,0 %) e do n.º de embalagens (ΔH +6,1 %).
- O n.º de consultas nos CSP e nos Hospitais Públicos registaram um aumento respetivamente de (ΔH +0,8 %) e (ΔH +1,8 %).
- O custo médio da consulta em medicamentos nos CSP e nos Hospitais apresentaram um aumento, respetivamente de (ΔH +3,6 %) e (ΔH +10,6 %).
- Dentro do Top 10+ em encargo SNS, o Apixabano foi o DCI com maior crescimento percentual homólogo em encargo SNS (ΔH+62,05 %), e o GFT Sangue registou (ΔH +21,0%).

Encargo SNS por Tipo Local de Prescrição (Peso relativo e comparação homóloga)



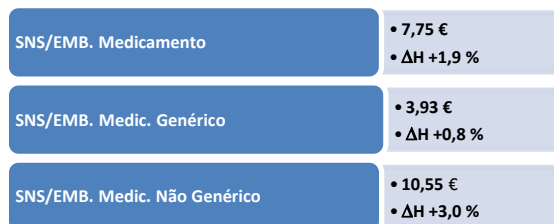
Nota: Dados ARSN extraídos do SIARS – Hierarquia dos Locais 2015 a 05/06/2018; Dados Nacionais – Fonte: site do Infarmed –sem dados a 09-06-2018

Peso dos GFT no Encargo SNS na ARS Norte

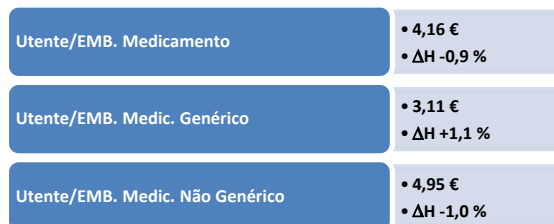


Custo médio por Embalagem de Medicamento Genérico e Não Genérico


Encargo do SNS



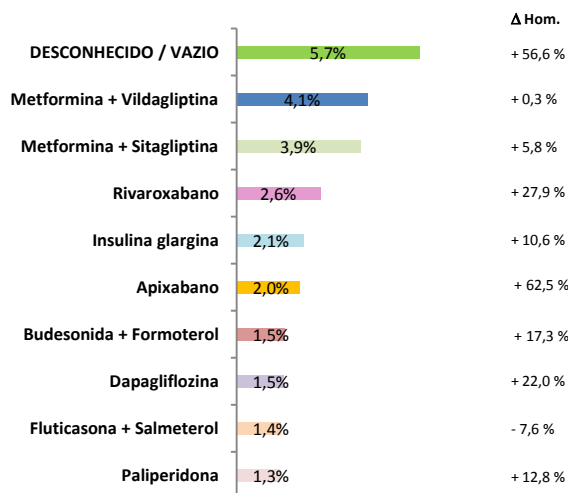
Encargo da responsabilidade do Utente



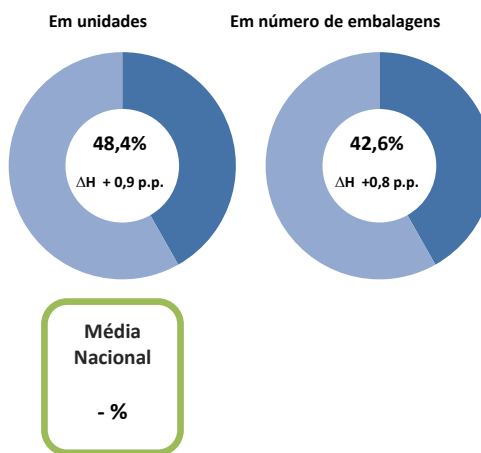
Encargo SNS e N.º Embalagens de Medicamento Genérico e Não Genérico



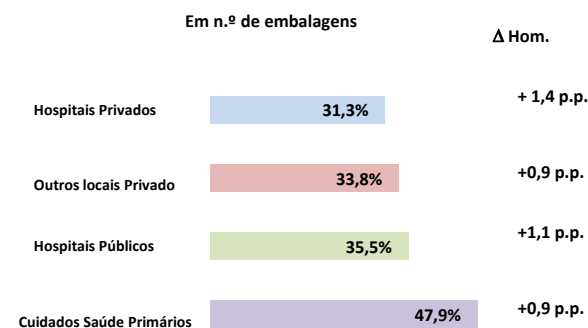
DCI com maior peso relativo no Encargo SNS (TOP 10+)



Quota de Medicamentos Genéricos



Quota de Medicamentos Genéricos por Local de Prescrição



Nota: Dados ARSN extraídos do SIARS – Hierarquia dos Locais 2015 a 05/06/2018; Dados Nacionais – Fonte: site do Infarmed –sem dados a 09-06-2018