

N.º Inscritos

3.714.815

Δhom + 0,47 %

% Inscritos s/MDF

2,20 %

Δ - 0,01 p.p.

% Inscritos Isentos Tx Mod.

53,22 %

Δ - 2,74 p.p.

% Inscritos Isentos Tx Mod. por insuf. Econ.

31,74 %

Δ - 0,52 p.p.

Taxa Utilização³ (No período em análise)

¹ CM 1 Ano

73,33 %

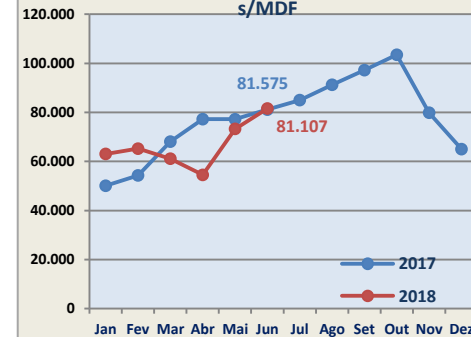
Δ - 1,19 pp.

¹ CM 3 Anos

89,48 %

Δ - 0,83 pp.

Evolução Mensal N.º Utentes Inscritos s/MDF



Valores Acumulados

* Consultas Médicas

Presenciais

4.508.253

ΔHom. + 0,12 %

Não presenciais

2.030.171

ΔHom. + 0,55 %

Total Consultas

6.538.424

ΔHom. + 0,25 %

Contactos Enfermagem

3.781.724

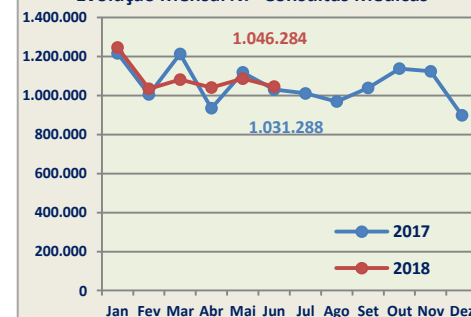
ΔHom. - 0,82 %

Consultas de Outros Profissionais

110.965

ΔHom. + 9,71 %

Evolução Mensal N.º Consultas Médicas



Valores Acumulados

% Cumprimento dos ²TMGR (por iniciativa do utente)

Motivo não relacionado com doença aguda

81,95 %

Δ + 3,49 p.p.

Renovação de medicação D.Crónica

98,06 %

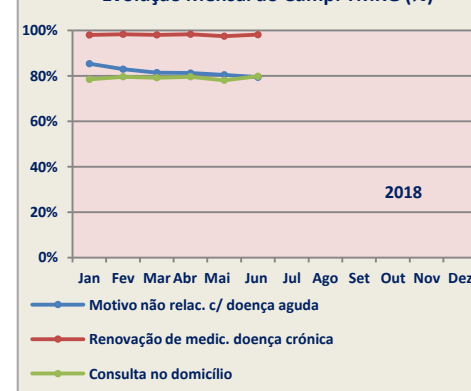
Δ + 1,18 p.p.

Consulta no Domicílio

79,10 %

Δ + 0,83 p.p.

Evolução Mensal do Cump. TMRG (%)



*Consultas Médicas inclui doença aguda.

¹ CM: Consultas Médicas

² TMGR: Tempos Máximos de Resposta Garantidos no acesso a cuidados de saúde
(Motivo não relacionado doença aguda -15 dias; Renovação de medicação D. Crónica -72h;
Consulta no Domicílio - 24h)

³ Taxa Utilização (FL): Referente ao mês Maio 2018/2017

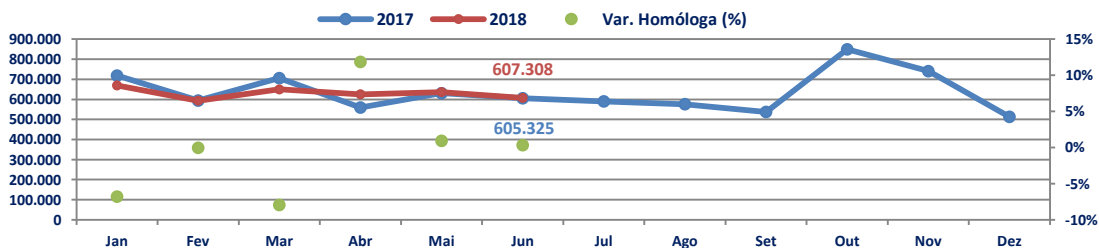
Nota: Dados ARSN extraídos do SIARS – Hierarquia dos Locais 2015 a 19/07/2018

* Consultas Médicas por Tipo de UF

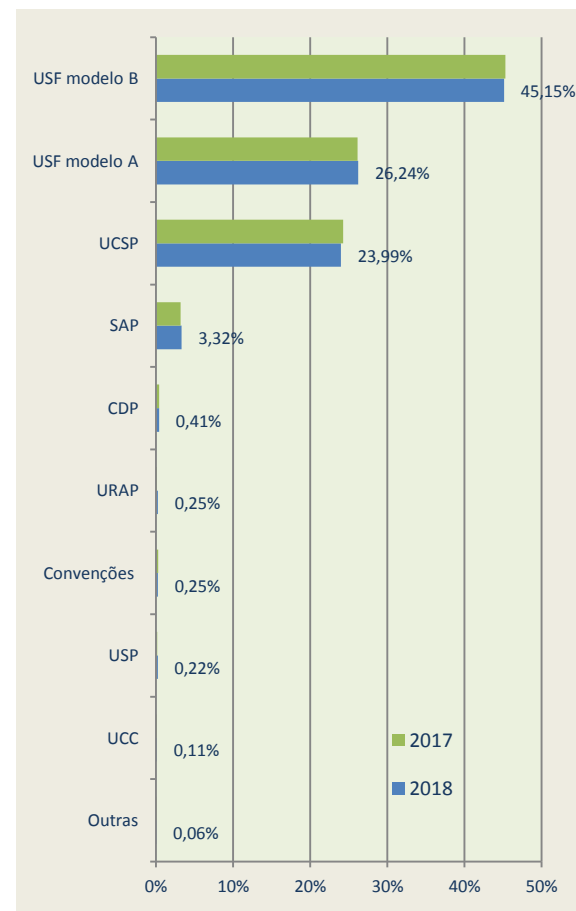
Tipo Unidade UF	Nº Consultas	Δ Hom %
• CDP	• 26.821	• + 3,88%
• Convenções	• 16.226	• - 13,65%
• SAP	• 217.328	• + 5,32%
• UCC	• 7.375	• + 27,77%
• UCSP	• 1.568.589	• - 0,94%
• URAP	• 16.394	• + 121,33%
• USF Modelo A	• 1.715.527	• + 0,68%
• USF Modelo B	• 2.951.950	• - 0,15%
• USP	• 14.569	• + 39,78%
• Outras	• 3645	• + 2,30%
• Total	• 6.538.424	• + 0,25%

Valores Acumulados

Evolução mensal do número de Contactos de Enfermagem



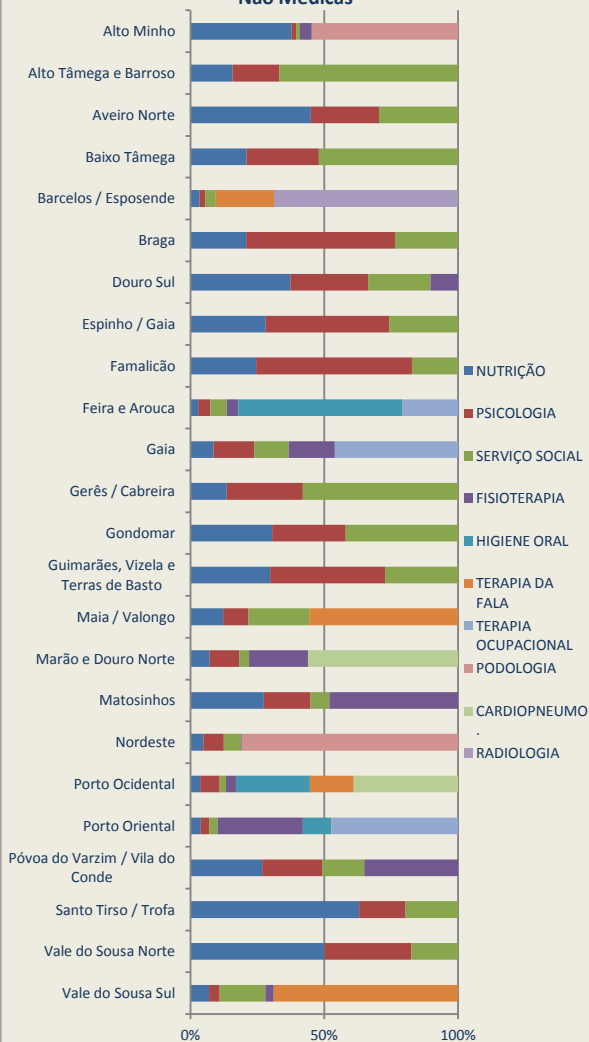
Peso Relativo % Consultas Médicas por Tipo UF



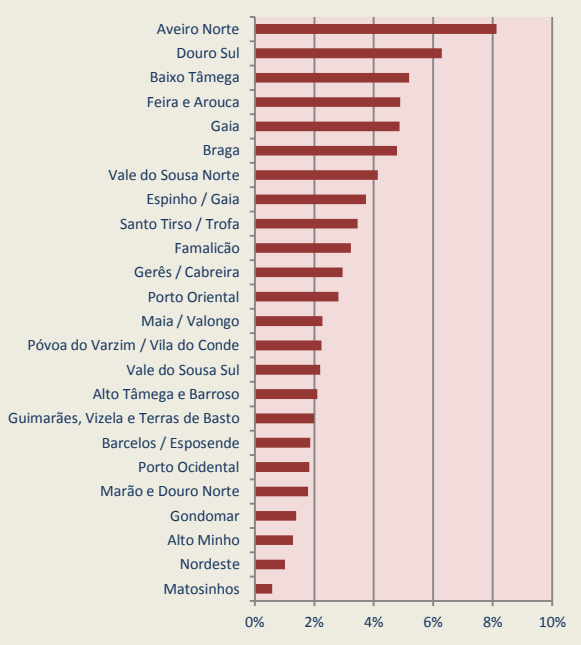
*Consultas Médicas inclui doença aguda.

Nota: Dados ARSN extraídos do SIARS – Hierarquia dos Locais 2015 a 19/07/2018

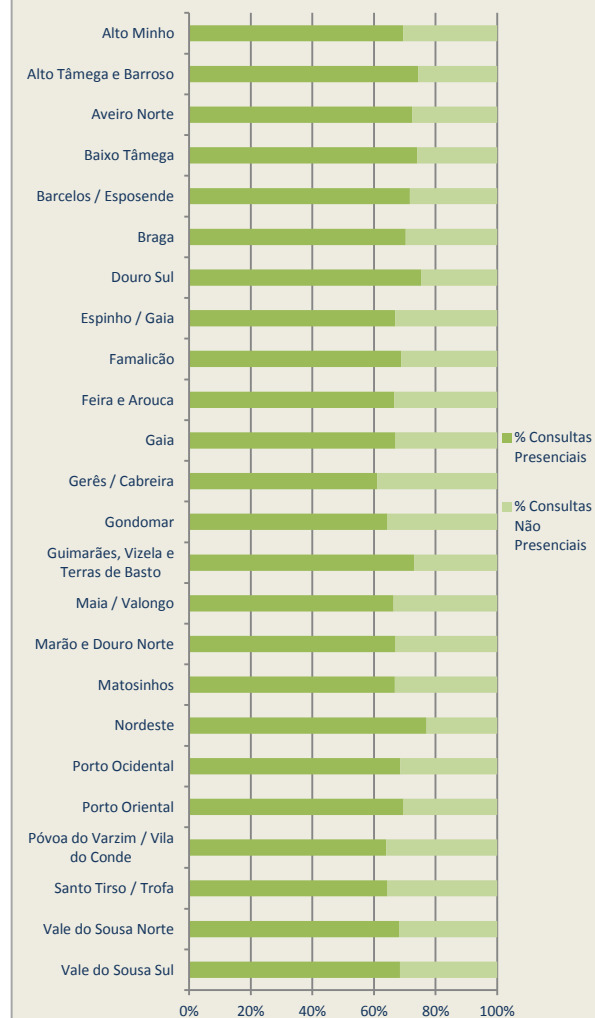
Peso Relativo (%) da Especialidade nas Consultas Não Médicas



Marcação Consulta (%) por e-agenda



Consultas Médicas Presenciais e Não Presenciais (%) por ACES



Consulta Específica para Doença aguda

