

## N.º Inscritos

3.712.951

Δhom + 0,49 %

## % Inscritos s/MDF

1,97 %

Δ - 0,49 p.p.

## % Inscritos Isentos Tx Mod.

53,32 %

Δ - 2,66 p.p.

## % Inscritos Isentos Tx Mod. por insuf. Econ.

31,79 %

Δ - 0,46 p.p.

## Taxa Utilização<sup>3</sup> (No período em análise)

<sup>1</sup>CM 1 Ano

73,47 %

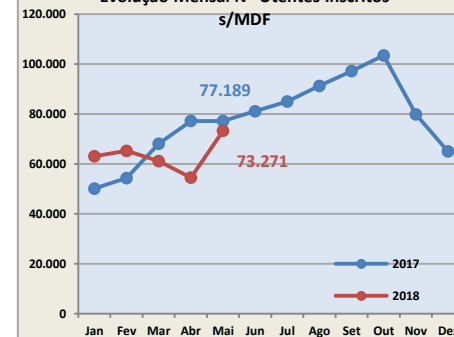
Δ - 1,21 pp.

<sup>1</sup>CM 3 Anos

89,57 %

Δ - 0,83 pp.

## Evolução Mensal N.º Utentes Inscritos s/MDF



## Valores Acumulados

### \* Consultas Médicas

#### Presenciais

3.790.805

ΔHom. - 0,12 %

#### Não presenciais

1.701.335

ΔHom. + 0,35 %

#### Total Consultas

5.492.140

ΔHom. + 0,03 %

#### Contactos Enfermagem

3.174.415

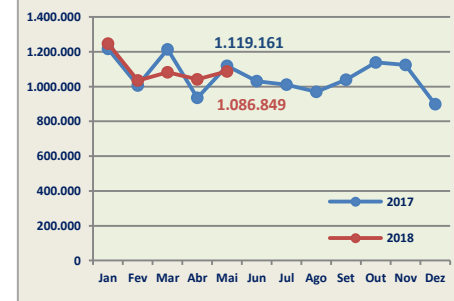
ΔHom. - 1,03 %

#### Consultas de Outros Profissionais

92.863

ΔHom. + 10,45 %

## Evolução Mensal N.º Consultas Médicas



## Valores Acumulados

### % Cumprimento dos <sup>2</sup>TMGR (por iniciativa do utente)

#### Motivo não relacionado com doença aguda

82,45 %

Δ + 4,03 p.p.

#### Renovação de medicação D.Crónica

98,05 %

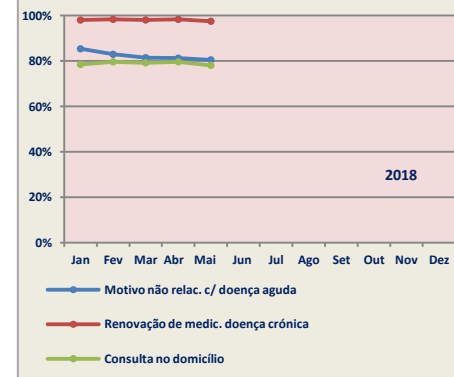
Δ + 1,23 p.p.

#### Consulta no Domicílio

78,98 %

Δ + 0,60 p.p.

## Evolução Mensal do Cump. TMRG (%)



\*Consultas Médicas inclui doença aguda.

<sup>1</sup>CM: Consultas Médicas

<sup>2</sup>TMGR: Tempos Máximos de Resposta Garantidos no acesso a cuidados de saúde (Motivo não relacionado doença aguda -15 dias; Renovação de medicação D. Crónica -72h; Consulta no Domicílio - 24h)

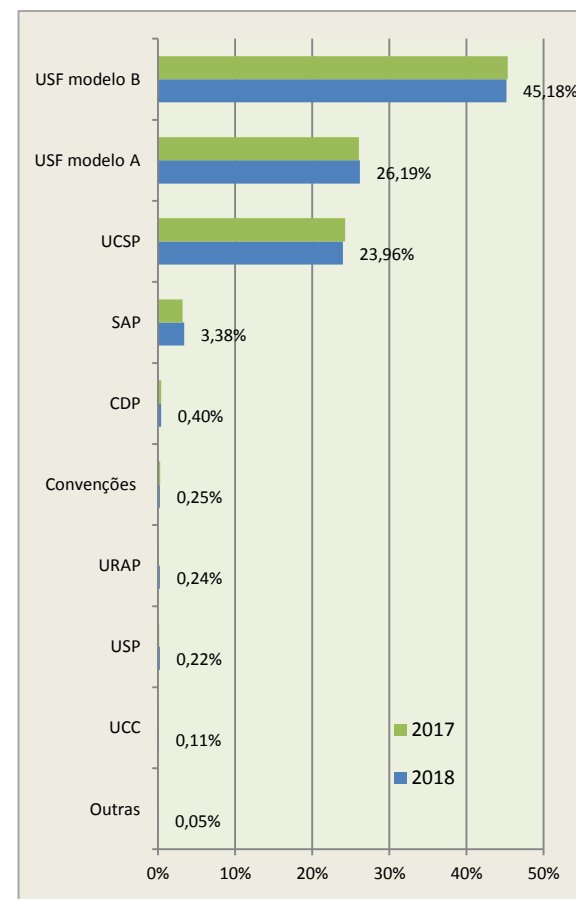
<sup>3</sup> Taxa Utilização (FL): Referente ao mês Abril 2018/2017

Nota: Dados ARSN extraídos do SIARS – Hierarquia dos Locais 2015 a 14/06/2018 e 18/06/2018

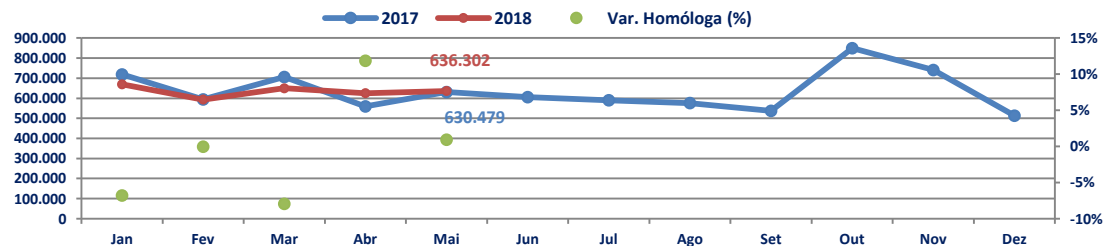
## • Consultas Médicas

Tipo Unidade UF	Nº Consultas	Δ Hom %
• CDP	• 22.203	• + 3,71%
• Convenções	• 13.716	• - 13,29%
• SAP	• 185.761	• + 6,07%
• UCC	• 6.031	• + 22,51%
• UCSP	• 1.316.170	• - 1,26%
• URAP	• 13.263	• + 104,71%
• USF Modelo A	• 1.438.125	• + 0,45%
• USF Modelo B	• 2.481.604	• - 0,35%
• USP	• 12.315	• + 36,09%
• Outras	• 2.952	• + 0,34%

## Peso Relativo % Consultas Médicas por Tipo UF



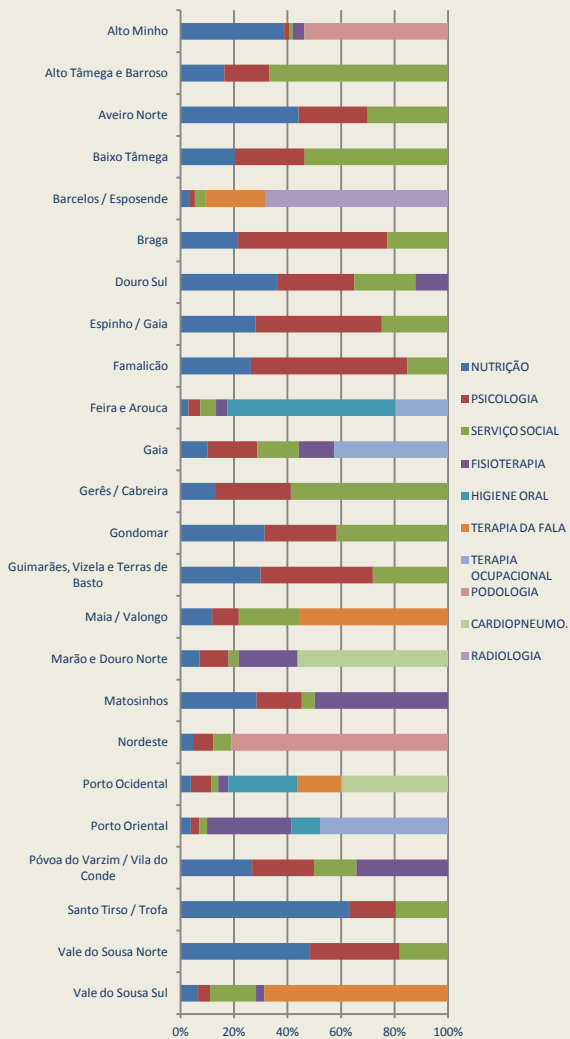
## Evolução mensal do número de Contactos de Enfermagem



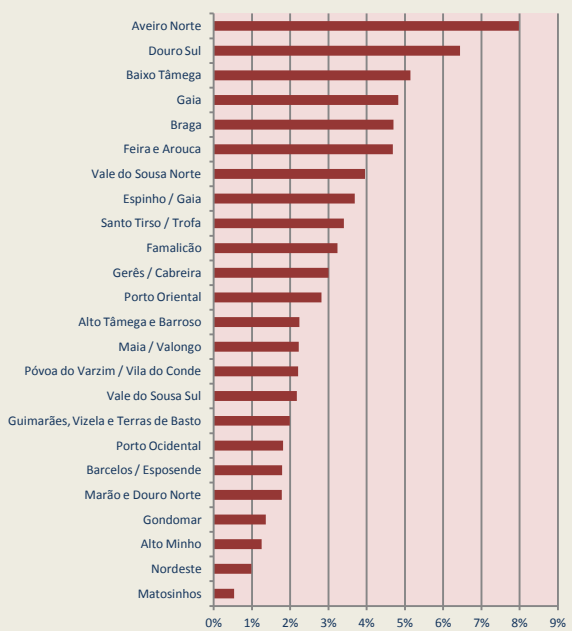
\*Consultas Médicas inclui doença aguda.

Nota: Dados ARSN extraídos do SIARS – Hierarquia dos Locais 2015 a 14/06/2018 e 18/06/2018

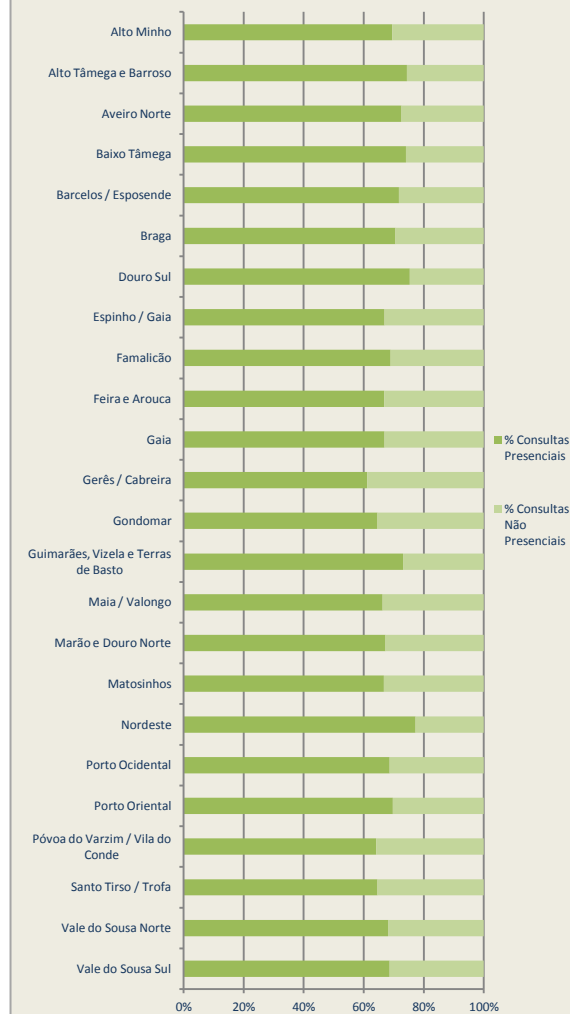
**Peso Relativo (%) da Especialidade nas Consultas Não Médicas**



**Marcação Consulta (%) por e-agenda**



**Consultas Médicas Presenciais e Não Presenciais (%) por ACES**



**Consulta Específica para Doença aguda**

