

ARS Norte

Nacional
ΔH -

76.972.713 €
ΔH + 6,7 %

Encargo SNS

Nacional
ΔH -

10.041.118
ΔH + 4,9 %

Quantidade
(N.º embalagens)

Nacional
ΔH -

41.837.017 €
ΔH + 3,9 %

Encargo Utente

CSP |
Sector
Público

Peso Relativo
56,8%

* Inclui doença
aguda; relativo
aos 24 ACES
ARSN; valor SNS

Sector
Privado

Peso Relativo
20,9 %

Encargos SNS	43.756.180 €	ΔH +5,2 %
Embalagens dispensadas	5.852.923	ΔH +3,0 %
SNS/Embalagem	7,48 €	ΔH +2,2 %
PVU/Embalagem	3,92 €	ΔH -0,7 %
N.º Consultas ¹	2.281.859	ΔH +2,7 %
Custo médio da consulta em medicamentos ¹	19,18 €	ΔH +2,5 %

Encargos SNS	16.104.422 €	ΔH +3,8 %
Embalagens dispensadas	2.505.543	ΔH +6,1 %
SNS/Embalagem	6,43 €	ΔH -2,1 %
PVU/Embalagem	4,83 €	ΔH -2,1 %

ARS Norte - Tipo Local de Prescrição

Hospitais
Públicos |
Sector
Público

Peso Relativo
21,6 %

² Relativo a 16
Hospitais ARSN;
valor SNS

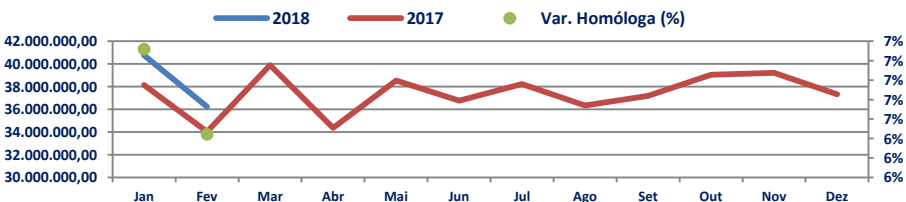
Encargos SNS	16.648.557 €	ΔH +14,3 %
Embalagens dispensadas	1.605.431	ΔH +9,6 %
SNS/Embalagem	10,37 €	ΔH +4,2 %
PVU/Embalagem	4,04 €	ΔH -0,7 %
N.º Consultas ²	858.531	ΔH +3,6 %
Custo médio da consulta em medicamentos ²	19,39 €	ΔH +10,3 %

Restantes
Sector
Público

Peso Relativo
0,6%

Encargos SNS	463.554 €	ΔH -7,8 %
Embalagens dispensadas	77.221	ΔH +23,8 %
SNS/Embalagem	6,00 €	ΔH -25,5 %
PVU/Embalagem	4,32 €	ΔH +15,2 %

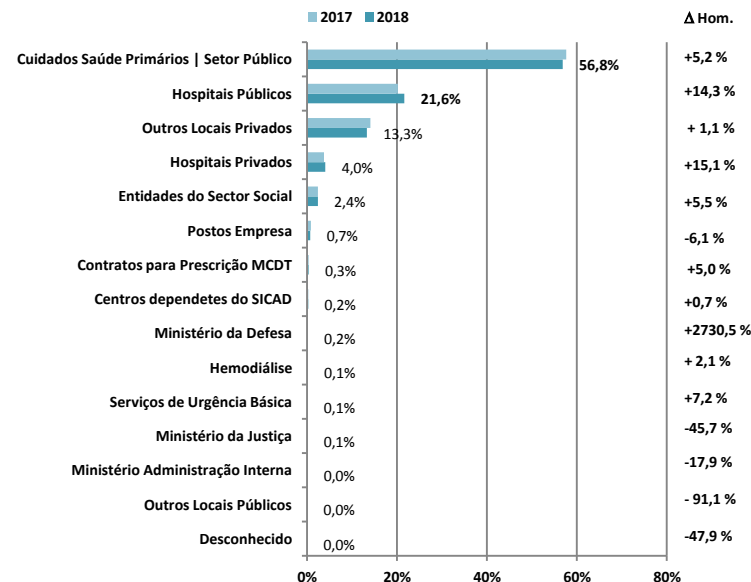
Evolução mensal Encargo SNS (comparação homóloga)



Destaques:

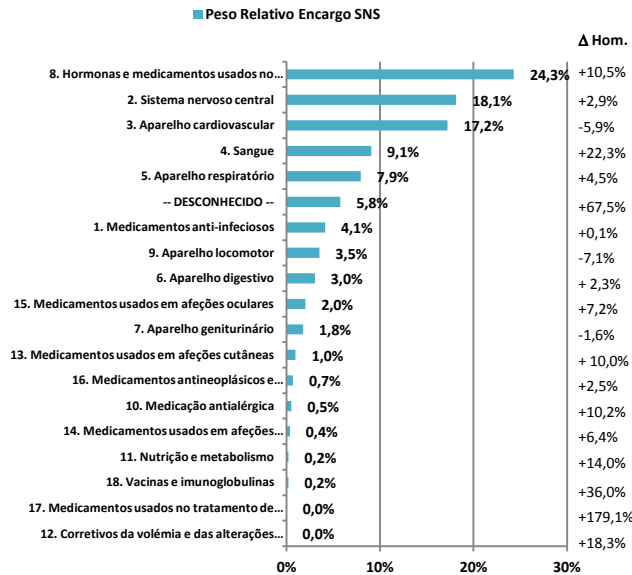
- Aumento da despesa SNS com medicamentos (ΔH +6,7%) e aumento do n.º de embalagens dispensadas (ΔH + 4,9%).
- Quota de medicamentos genéricos em embalagens: 42,5 % e 48,9 % em unidades com variação positiva face a período homólogo de 0,7% e 1,2% respetivamente.
- O custo médio por embalagem para o SNS aumentou (ΔH +1,7%) e ligeira redução para o Utente (ΔH -0,9%).
- Aumento do encargo SNS com medicamentos de Marca (ΔH +6,2%), e aumento do n.º de embalagens (ΔH +3,6%), . Os Medicamentos Genéricos registaram igualmente aumento do encargo SNS (ΔH +8,0%) e do n.º de embalagens (ΔH +6,7%) .
- O n.º de consultas nos CSP e nos Hospitais Públicos registaram um aumento respetivamente de (ΔH +2,7%) e (ΔH +3,6%).
- O custo médio da consulta em medicamentos nos CSP e nos Hospitais apresentaram um aumento, respetivamente de (ΔH +2,5%) e (ΔH +10,3%) .
- Dentro do Top 10+ em encargo SNS, o Apixabano foi o DCI com maior crescimento percentual homólogo em encargo SNS (ΔH+67,7%), e o GFT Sangue registou (ΔH+22,3%).

Encargo SNS por Tipo Local de Prescrição (Peso relativo e comparação homóloga)



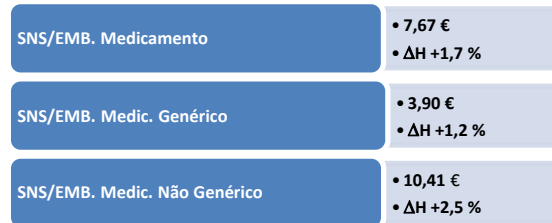
Nota: Dados ARSN extraídos do SIARS – Hierarquia dos Locais 2015 a 20/04/2018; Dados Nacionais – Fonte: site do Infarmed –sem dados a 24-04-2018

Peso dos GFT no Encargo SNS na ARS Norte

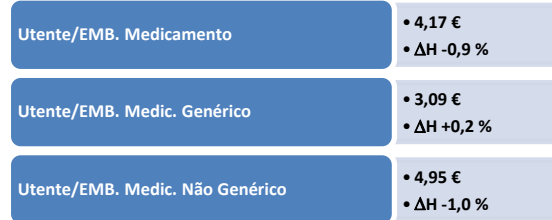


Custo médio por Embalagem de Medicamento Genérico e Não Genérico


Encargo do SNS



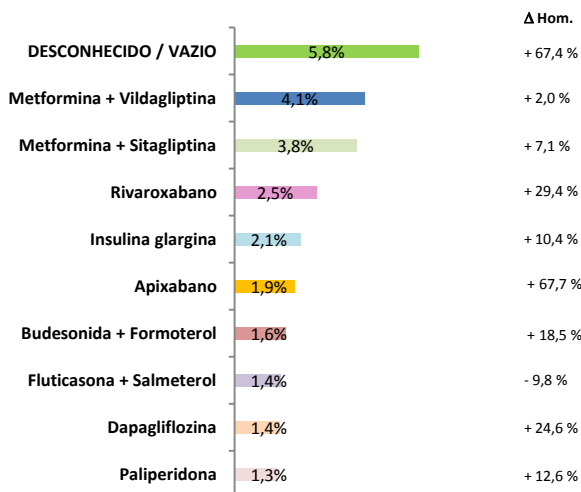
Encargo da responsabilidade do Utente



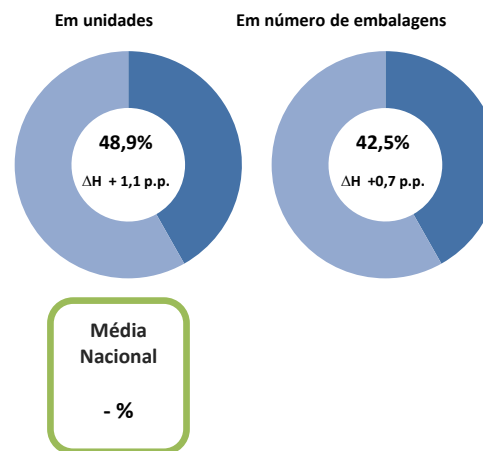
Encargo SNS e N.º Embalagens de Medicamento Genérico e Não Genérico



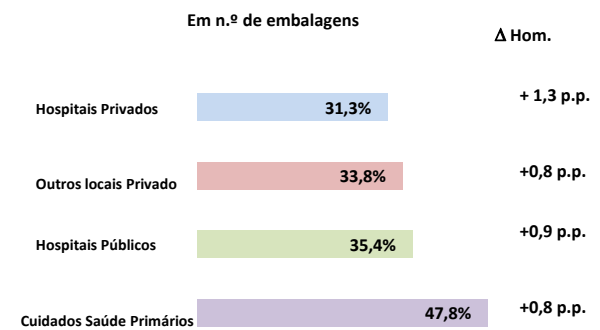
DCI com maior peso relativo no Encargo SNS (TOP 10+)



Quota de Medicamentos Genéricos



Quota de Medicamentos Genéricos por Local de Prescrição



Nota: Dados ARSN extraídos do SIARS – Hierarquia dos Locais 2015 a 20/04/2018; Dados Nacionais – Fonte: site do Infarmed –sem dados a 24-04-2018