

### N.º Inscritos

3.693.744

Δhom -%

### % Inscritos s/MDF

1,48 %

Δ - 0,61 p.p.

### % Inscritos Isentos Tx Mod.

53,74 %

Δ - 2,18 p.p.

### % Inscritos Isentos Tx Mod. por insuf. Econ.

32,00 %

Δ - 0,24 p.p.

### Taxa Utilização<sup>3</sup> (No período em análise)

<sup>1</sup>CM 1 Ano

73,41 %

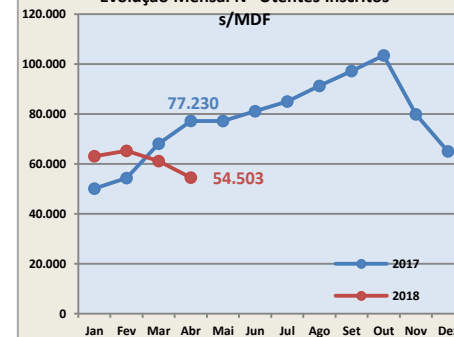
Δ - 1,49 pp.

<sup>1</sup>CM 3 Anos

89,66 %

Δ - 0,81 pp.

### Evolução Mensal N.º Utentes Inscritos s/MDF



### Valores Acumulados

#### \* Consultas Médicas

##### Presenciais

3.058.940

ΔHom. + 0,46 %

##### Não presenciais

1.346.351

ΔHom. + 1,49 %

##### Total Consultas

4.405.291

ΔHom. + 0,77 %

#### Contactos Enfermagem

2.538.113

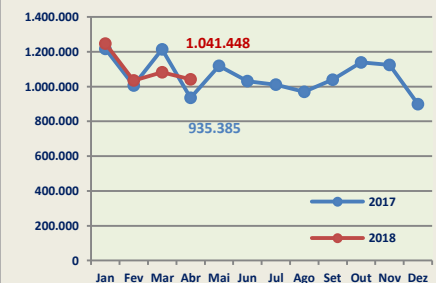
ΔHom. - 1,51 %

#### Consultas de Outros Profissionais

73.084

ΔHom. + 10,64 %

### Evolução Mensal N.º Consultas Médicas



### Valores Acumulados

#### % Cumprimento dos <sup>2</sup>TMGR (por iniciativa do utente)

##### Motivo não relacionado com doença aguda

82,91 %

Δ + 3,73 p.p.

##### Renovação de medicação D.Crónica

98,20 %

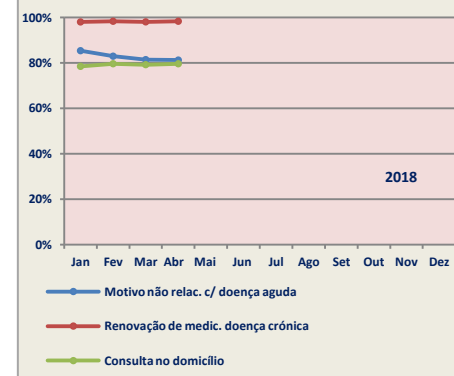
Δ + 1,04 p.p.

##### Consulta no Domicílio

79,18 %

Δ + 0,32 p.p.

### Evolução Mensal do Cump. TMRG (%)



\*Consultas Médicas inclui doença aguda.

<sup>1</sup>CM: Consultas Médicas

<sup>2</sup>TMGR: Tempos Máximos de Resposta Garantidos no acesso a cuidados de saúde (Motivo não relacionado doença aguda -15 dias; Renovação de medicação D. Crónica -72h; Consulta no Domicílio - 24h)

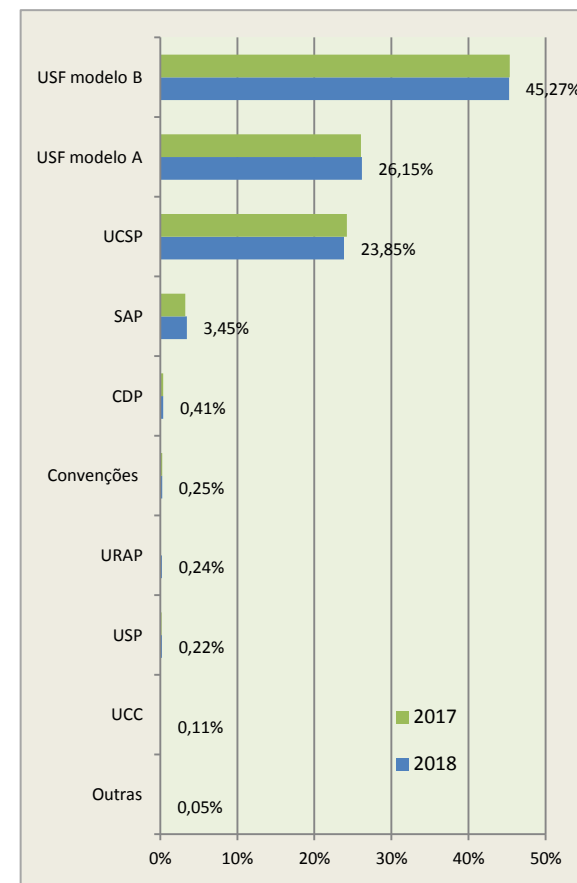
<sup>3</sup> Taxa Utilização (FL): Referente ao mês Março 2018/2017

Nota: Dados ARSN extraídos do SIARS – Hierarquia dos Locais 2015 a 15/05/2018;

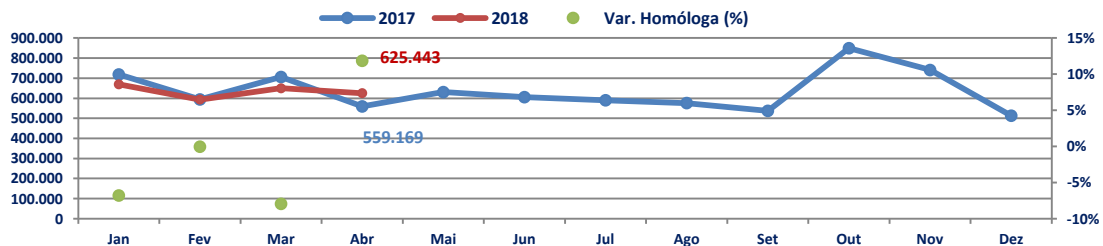
## • Consultas Médicas

Valores Acumulados	Tipo Unidade UF	Nº Consultas	Δ Hom %
	<ul style="list-style-type: none"> <li>• CDP</li> <li>• Convenções</li> <li>• SAP</li> <li>• UCC</li> <li>• UCSP</li> <li>• URAP</li> <li>• USF Modelo A</li> <li>• USF Modelo B</li> <li>• USP</li> <li>• Outras</li> </ul>	<ul style="list-style-type: none"> <li>• 17.962</li> <li>• 10.988</li> <li>• 152.027</li> <li>• 4.654</li> <li>• 1.050.821</li> <li>• 10.376</li> <li>• 1.152.189</li> <li>• 1.994.103</li> <li>• 9.839</li> <li>• 2.332</li> </ul>	<ul style="list-style-type: none"> <li>• +5,42%</li> <li>• -11,36%</li> <li>• +6,49%</li> <li>• +15,86%</li> <li>• -0,70%</li> <li>• +104,33%</li> <li>• +1,12%</li> <li>• +0,56%</li> <li>• +33,18%</li> <li>• - %</li> </ul>

## Peso Relativo % Consultas Médicas por Tipo UF



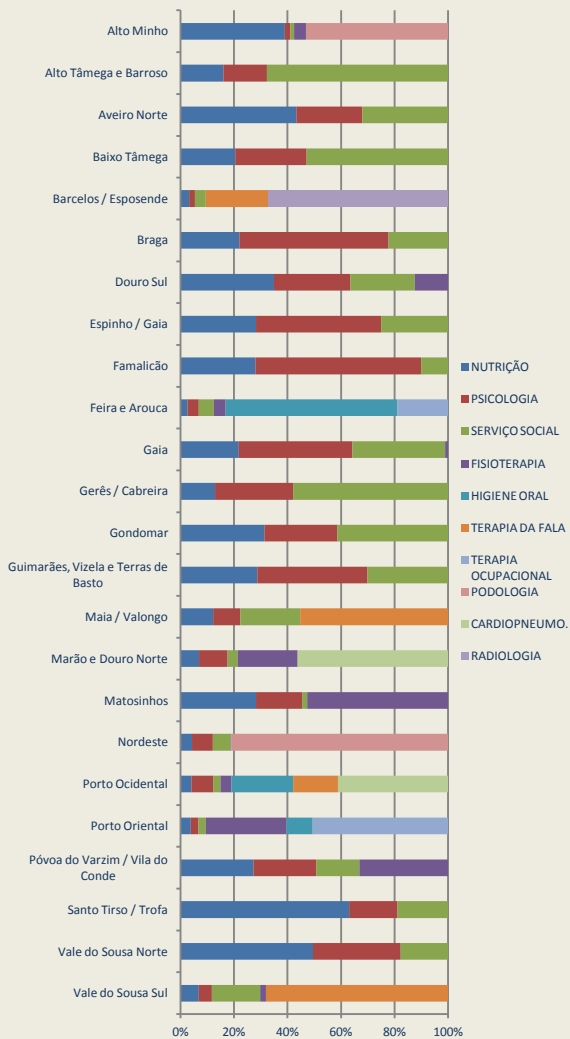
## Evolução mensal do número de Contactos de Enfermagem



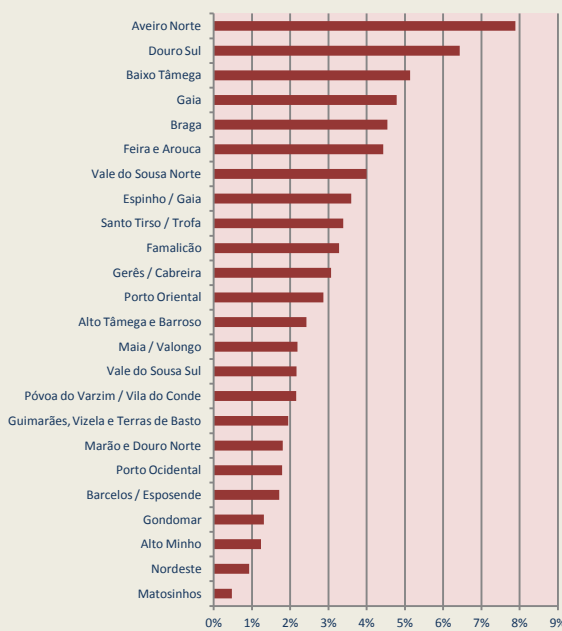
\*Consultas Médicas inclui doença aguda.

Nota: Dados ARSN extraídos do SIARS – Hierarquia dos Locais 2015 a 15/05/2018;

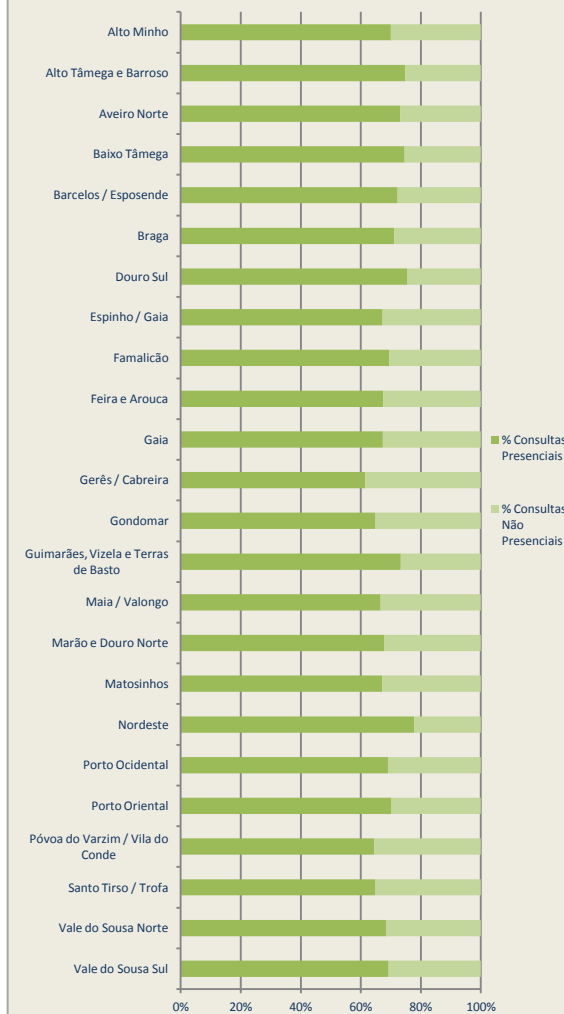
**Peso Relativo (%) da Especialidade nas Consultas Não Médicas**



**Marcação Consulta (%) por e-agenda**



**Consultas Médicas Presenciais e Não Presenciais (%) por ACES**



**Consulta Específica para Doença aguda**

