

N.º Inscritos

3.692.549

Δhom - 0,01 %

% Inscritos s/MDF

1,66 %

Δ - 0,18 p.p.

% Inscritos Isentos Tx Mod.

53,93 %

Δ - 1,93 p.p.

% Inscritos Isentos Tx Mod. por insuf. Econ.

32,08%

Δ - 0,16 p.p.

Taxa Utilização³ (No período em análise)

¹CM 1 Ano

73,60 %

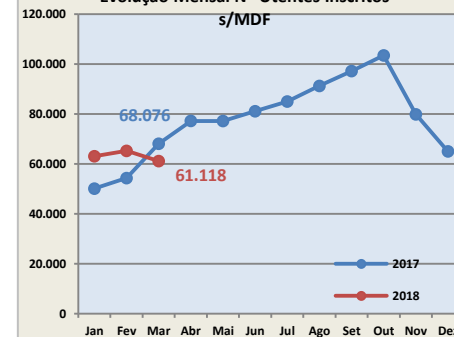
Δ - 1,40 pp.

¹CM 3 Anos

89,72 %

Δ - 0,72 pp.

Evolução Mensal N.º Utentes Inscritos s/MDF



Valores Acumulados

* Consultas Médicas

Presenciais

2.349.320

ΔHom. - 2,16%

Não presenciais

1.014.523

ΔHom. - 1,97 %

Total Consultas

3.363.843

ΔHom. - 2,11 %

Contactos Enfermagem

1.912.670

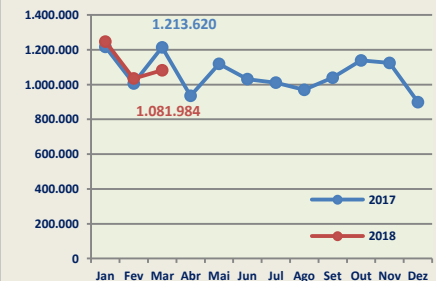
ΔHom. - 5,21 %

Consultas de Outros Profissionais

54.941

ΔHom. + 6,20 %

Evolução Mensal N.º Consultas Médicas



Valores Acumulados

% Cumprimento dos ²TMGR (por iniciativa do utente)

Motivo não relacionado com doença aguda

83,41 %

Δ + 3,54 p.p.

Renovação de medicação D.Crónica

98,14 %

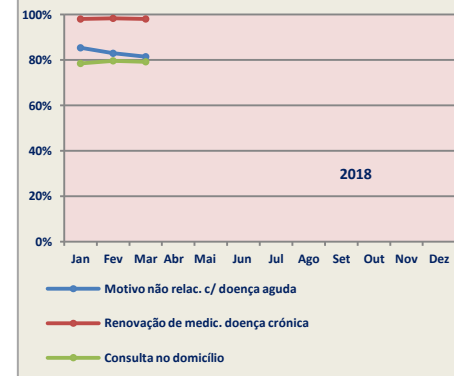
Δ + 1,02 p.p.

Consulta no Domicílio

79,05 %

Δ + 0,41 p.p.

Evolução Mensal do Cump. TMRG (%)



*Consultas Médicas inclui doença aguda.

¹ CM: Consultas Médicas

² TMGR: Tempos Máximos de Resposta Garantidos no acesso a cuidados de saúde (Motivo não relacionado doença aguda -15 dias; Renovação de medicação D. Crónica -72h; Consulta no Domicílio - 24h)

³ Taxa Utilização (FL): Referente ao mês Fevereiro 2018/2017

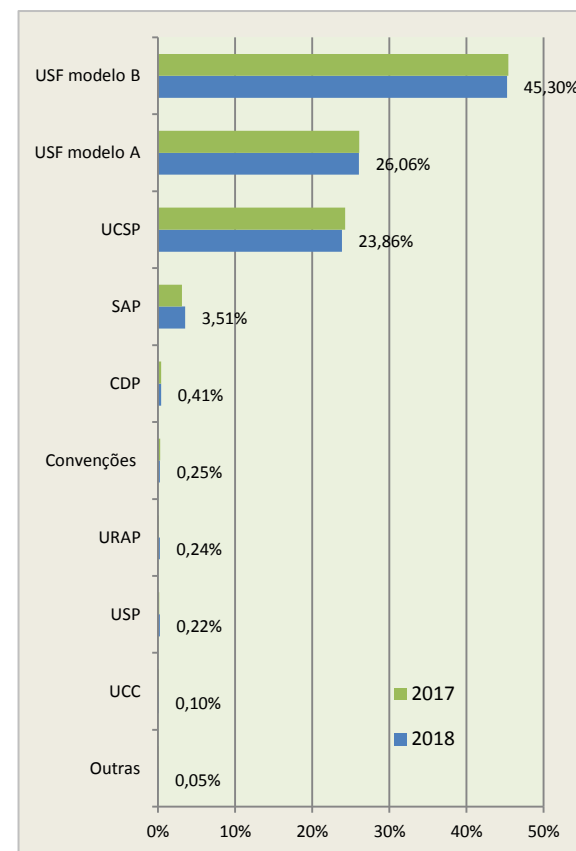
Nota: Dados ARSN extraídos do SIARS – Hierarquia dos Locais 2015 a 12/04/2018;

• Consultas Médicas

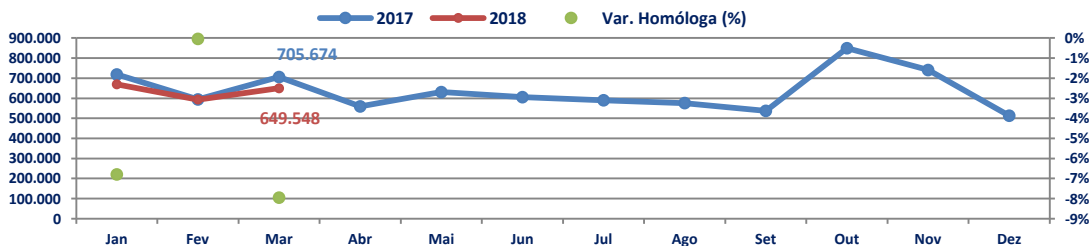
Tipo Unidade UF	Nº Consultas	Δ Hom %
• CDP	• 13.696	• +2,64%
• Convenções	• 8.462	• -13,41%
• SAP	• 118.207	• +10,92%
• UCC	• 3.441	• +6,14%
• UCSP	• 802.462	• -3,71%
• URAP	• 7.926	• +102,87%
• USF Modelo A	• 876.710	• -2,25%
• USF Modelo B	• 1.523.670	• -2,44%
• USP	• 7.476	• +33,57%
• Outras	• 1.793	• -136,44%
	• 3.363.843	• -2,11%

Valores Acumulados

Peso Relativo % Consultas Médicas por Tipo UF



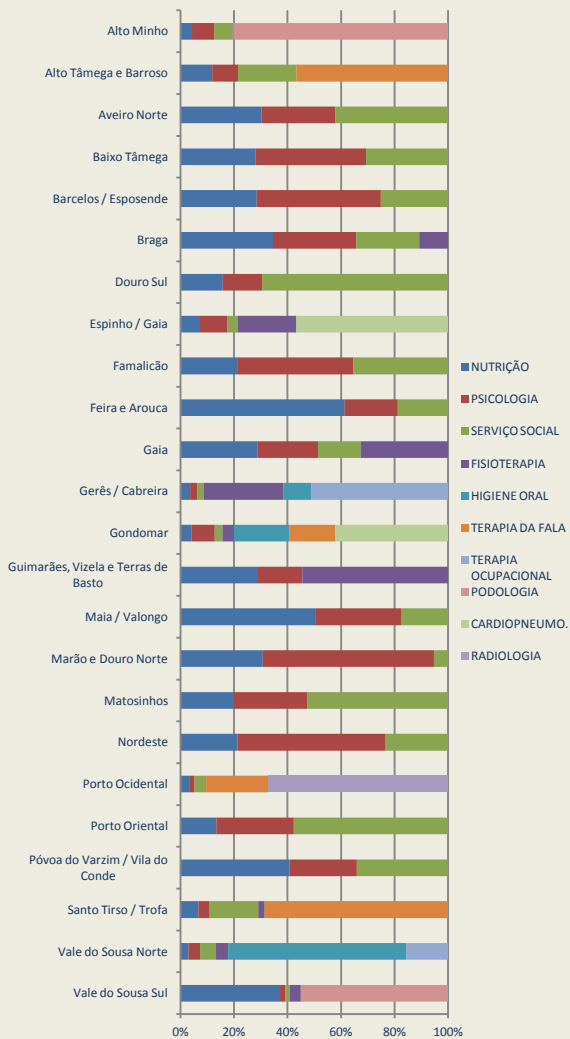
Evolução mensal do número de Contactos de Enfermagem



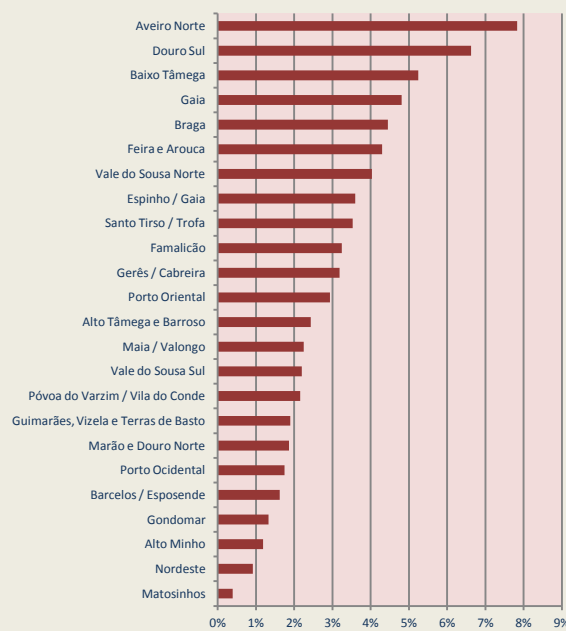
*Consultas Médicas inclui doença aguda.

Nota: Dados ARSN extraídos do SIARS – Hierarquia dos Locais 2015 a 12/04/2018;

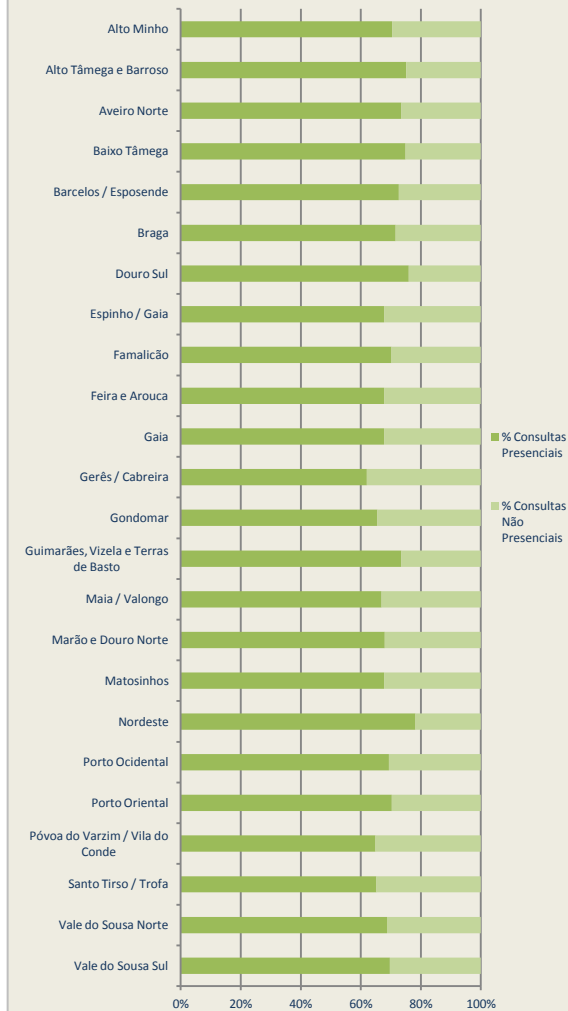
Peso Relativo (%) da Especialidade nas Consultas Não Médicas



Marcação Consulta (%) por e-agenda



Consultas Médicas Presenciais e Não Presenciais (%) por ACES



Consulta Específica para Doença aguda

