

ARS Norte

Nacional
 $\Delta H + 2,3\%$

372.541.987 €
 $\Delta H + 3,2\%$

Encargo SNS

Nacional
 $\Delta H + 1,1\%$

48.259.777
 $\Delta H + 1,4\%$

Quantidade
(N.º embalagens)

Nacional
 $\Delta H + 0,4\%$

202.860.272 €
 $\Delta H + 1,0\%$

Encargo Utente

CSP |
Sector
Público

Peso Relativo
58,0%

¹ Inclui doença
aguda; relativo
aos 24 ACES
ARSN; valor SNS

Sector
Privado

Peso Relativo
20,6%

Encargos SNS	216.249.569 €	$\Delta H + 2,6\%$
Embalagens dispensadas	28.927.639	$\Delta H + 1,1\%$
SNS/Embalagem	7,48 €	$\Delta H + 1,4\%$
PVU/Embalagem	3,96 €	$\Delta H - 0,4\%$
N.º Consultas ¹	10.680.597	$\Delta H + 0,4\%$
Custo médio da consulta em medicamentos ¹	20,25 €	$\Delta H + 2,2\%$

Encargos SNS	76.646.730 €	$\Delta H + 1,4\%$
Embalagens dispensadas	11.452.816	$\Delta H + 0,2\%$
SNS/Embalagem	6,69 €	$\Delta H + 1,1\%$
PVU/Embalagem	4,93 €	$\Delta H + 0,1\%$

ARS Norte - Tipo Local de Prescrição

Hospitais
Públicos |
Sector
Público

Peso Relativo
20,8%

² Relativo a 17
Hospitais ARSN;
valor SNS

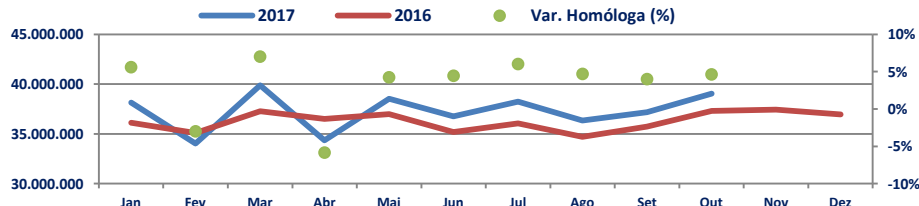
Encargos SNS	77.473.470 €	$\Delta H + 8,1\%$
Embalagens dispensadas	7.563.275	$\Delta H + 4,5\%$
SNS/Embalagem	10,24 €	$\Delta H + 3,5\%$
PVU/Embalagem	4,04 €	$\Delta H - 1,1\%$
N.º Consultas ²	4.103.531	$\Delta H + 1,1\%$
Custo médio da consulta em medicamentos ²	18,88 €	$\Delta H + 7,0\%$

Restantes
Sector
Público

Peso Relativo
0,6%

Encargos SNS	2.172.218 €	$\Delta H - 23,5\%$
Embalagens dispensadas	316.047	$\Delta H + 3,7\%$
SNS/Embalagem	6,87 €	$\Delta H - 26,2\%$
PVU/Embalagem	3,89 €	$\Delta H - 0,8\%$

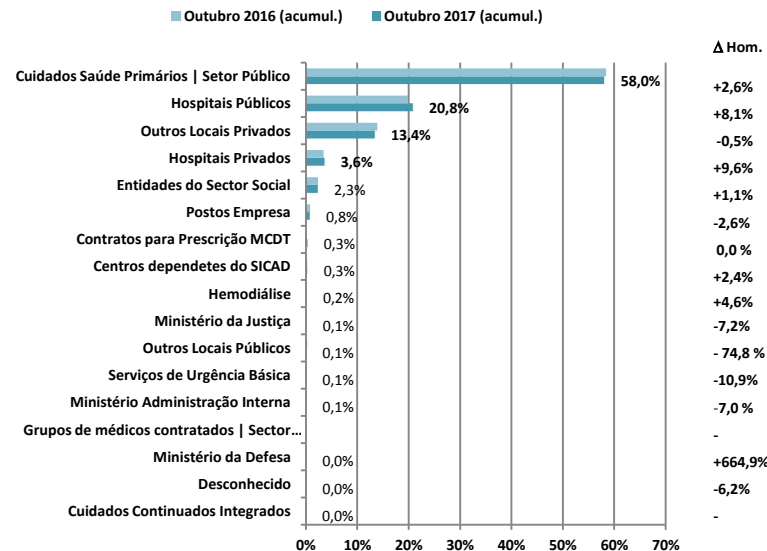
Evolução mensal Encargo SNS (comparação homóloga)



Destaques:

- Aumento da despesa SNS com medicamentos ($\Delta H + 3,2\%$) e aumento do n.º de embalagens dispensadas ($\Delta H + 1,4\%$).
- Quota de medicamentos genéricos em embalagens: 42,1% (sem variação significativa face a período homólogo) e 48,1% em unidades (sem variação significativa face a período homólogo).
- O custo médio por embalagem para o SNS aumentou ($\Delta H + 1,7\%$) e ligeira redução para o Utente ($\Delta H - 0,4\%$).
- Aumento do encargo SNS com medicamentos de Marca ($\Delta H + 3,1\%$), e aumento do n.º de embalagens ($\Delta H + 1,0\%$). Os Medicamentos Genéricos registaram igualmente aumento do encargo SNS ($\Delta H + 3,1\%$) e do n.º de embalagens ($\Delta H + 2,0\%$).
- O n.º de consultas nos CSP registou aumento ($\Delta H + 0,4\%$), tal como nos Hospitais Públicos ($\Delta H + 1,1\%$);
- O custo médio da consulta em medicamentos nos CSP e nos Hospitais apresentaram um aumento, respetivamente de ($\Delta H + 2,2\%$) e ($\Delta H + 7,0\%$).
- Dentro do Top 10+ em encargo SNS, o Apixabano foi o DCI com maior crescimento percentual homólogo em encargo SNS ($\Delta H + 106,9\%$), e o GFT Sangue registou ($\Delta H + 23,7\%$).

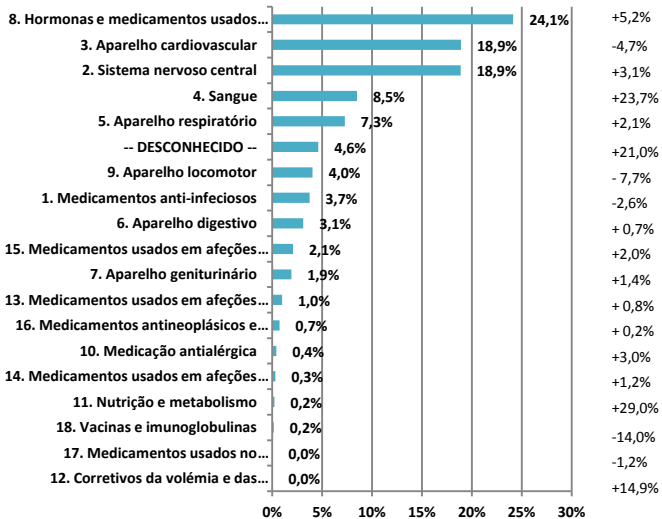
Encargo SNS por Tipo Local de Prescrição (Peso relativo e comparação homóloga)



Nota: Dados ARSN extraídos do SIARS – Hierarquia dos Locais 2015 a 15/01/2018; Dados Nacionais – Fonte: site do Infarmed – dados Outubro 2017

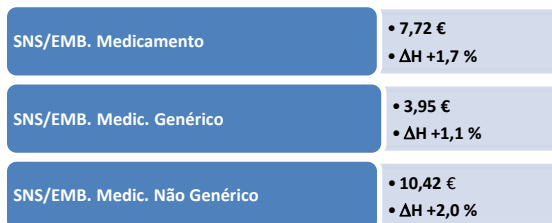
Peso dos GFT no Encargo SNS na ARS Norte

■ Peso Relativo Encargo SNS

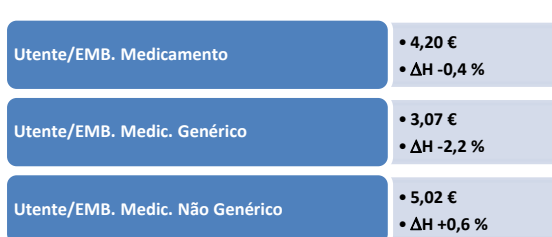


Custo médio por Embalagem de Medicamento Genérico e Não Genérico

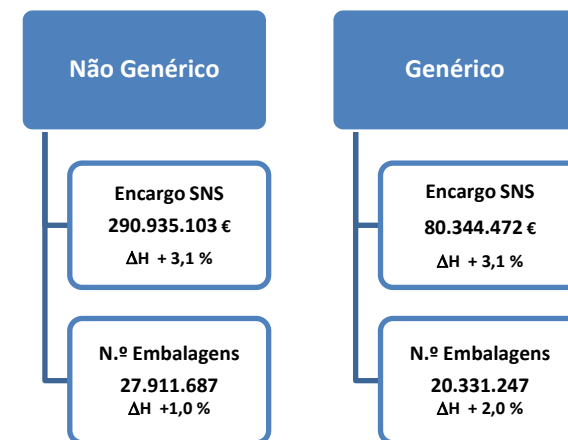
Encargo do SNS



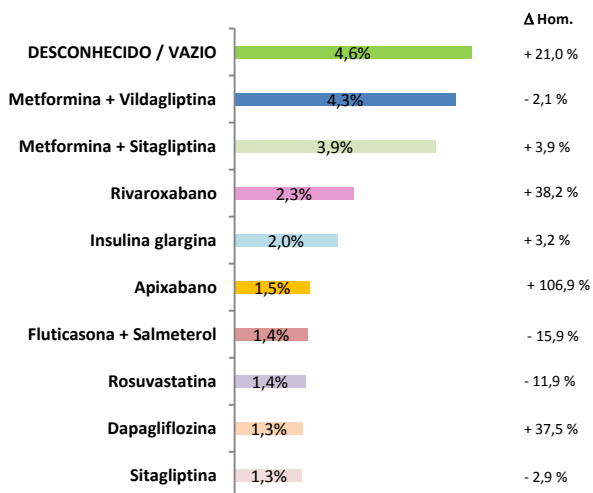
Encargo da responsabilidade do Utente



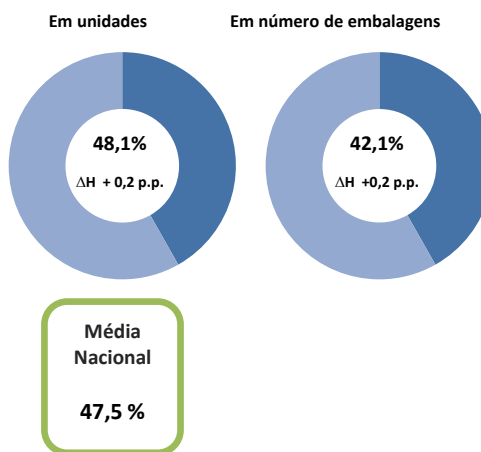
Encargo SNS e N.º Embalagens de Medicamento Genérico e Não Genérico



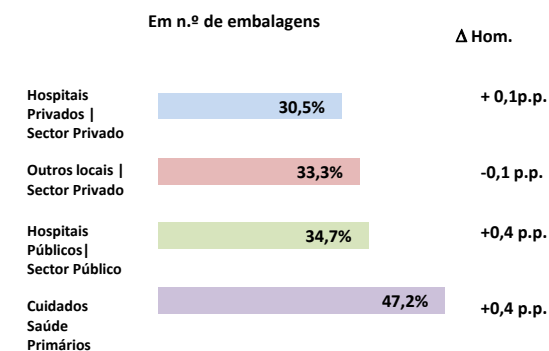
DCI com maior peso relativo no Encargo SNS (TOP 10+)



Quota de Medicamentos Genéricos



Quota de Medicamentos Genéricos por Local de Prescrição



Nota: Dados ARSN extraídos do SIARS – Hierarquia dos Locais 2015 a 15/01/2018; Dados Nacionais – Fonte: site do Infarmed – dados Outubro 2017