

N.º Inscritos

3.707.932

Δhom + 0,53 %

% Inscritos s/MDF

1,75 %

Δ + 0,32 p.p.

% Inscritos Isentos Tx Mod.

55,27 %

Δ - 0,48 p.p.

% Inscritos Isentos Tx Mod. por insuf. Econ.

32,02 %

Δ - 0,31 p.p.

Taxa Utilização³ (No período em análise)

¹ CM 1 Ano

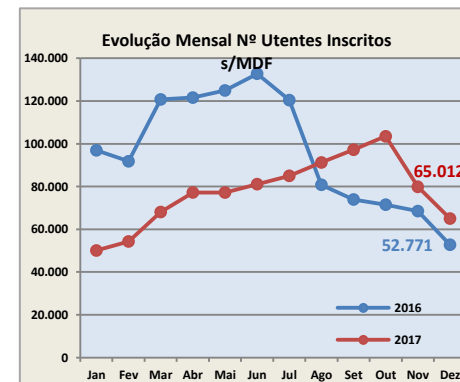
72,24 %

Δ - 1,25 pp.

¹ CM 3 Anos

89,56 %

Δ - 1,07 pp.



Valores Acumulados

* Consultas Médicas

Presenciais

8.676.272

ΔHom. - 1,80 %

Não presenciais

4.027.507

ΔHom. + 2,57 %

Total Consultas

12.703.779

ΔHom. - 0,45 %

Contactos Enfermagem

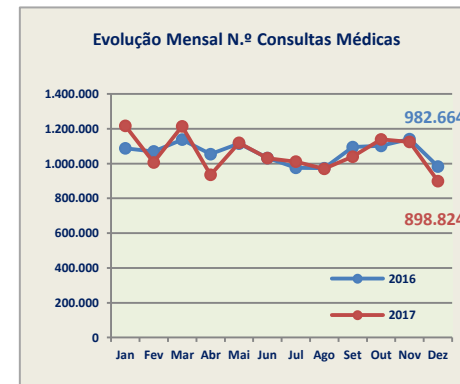
7.618.398

ΔHom. - 3,27 %

Consultas de Outros Profissionais

193.860

ΔHom. + 12,03 %



Valores Acumulados

% Cumprimento dos ²TMGR (por iniciativa do utente)

Motivo não relacionado com doença aguda

78,99 %

Δ + 2,98 p.p.

Renovação de medicação D.Crónica

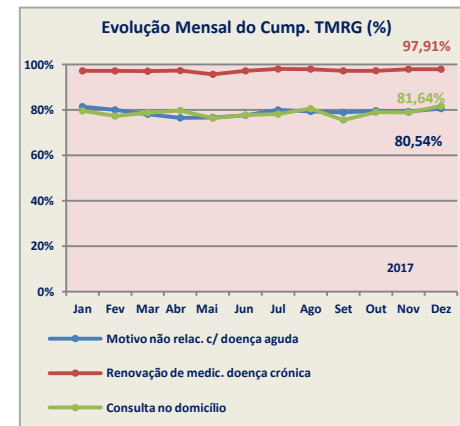
97,29 %

Δ + 0,29 p.p.

Consulta no Domicílio

78,57 %

Δ + 1,89 p.p.



*Consultas Médicas inclui doença aguda.

¹ CM: Consultas Médicas

² TMGR: Tempos Máximos de Resposta Garantidos no acesso a cuidados de saúde (Motivo não relacionado doença aguda -15 dias; Renovação de medicação D. Crónica -72h; Consulta no Domicílio - 24h)

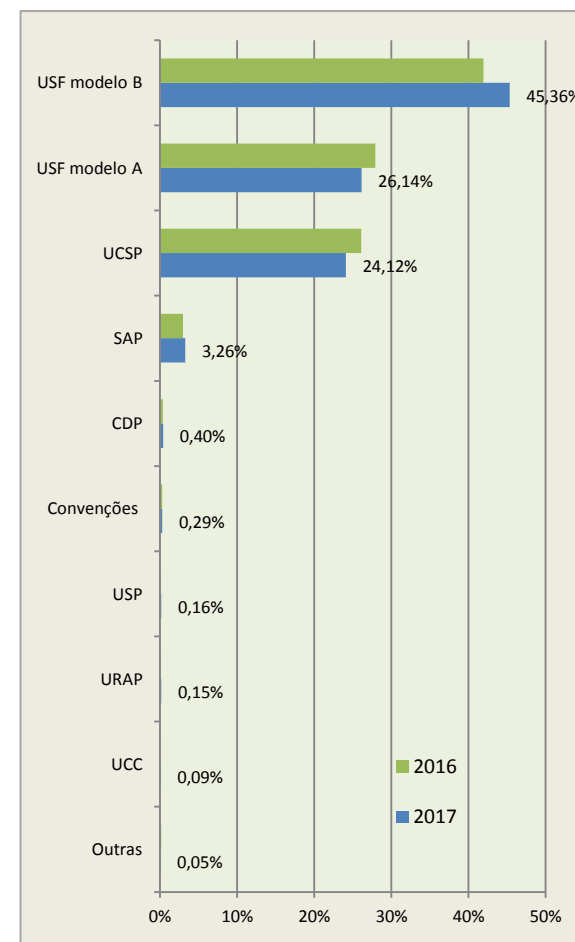
³ Taxa Utilização: Referente ao mês Novembro 2017

Nota: Dados ARSN extraídos do SIARS – Hierarquia dos Locais 2015 a 15/01/2018;

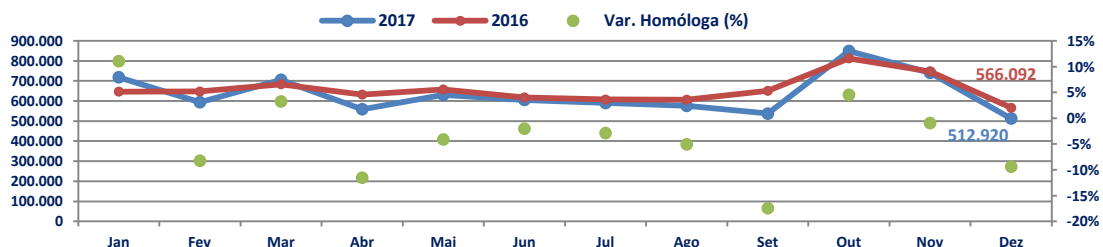
• Consultas Médicas

Valores Acumulados	Tipo Unidade UF	Nº Consultas	Δ Hom %
	<ul style="list-style-type: none"> • CDP • Convenções • SAP • UCC • UCSP • URAP • USF Modelo A • USF Modelo B • USP • Outras 	<ul style="list-style-type: none"> • 50.548 • 36.313 • 414.373 • 11.033 • 3.063.942 • 18.653 • 3.320.297 • 5.762.037 • 20.555 • 6.028 	<ul style="list-style-type: none"> • +13,58% • -1,47% • +9,76% • +15,94% • -8,02% • +59,13% • -6,81% • +7,60% • +36,68% • -126,84%

Peso Relativo % Consultas Médicas por Tipo UF



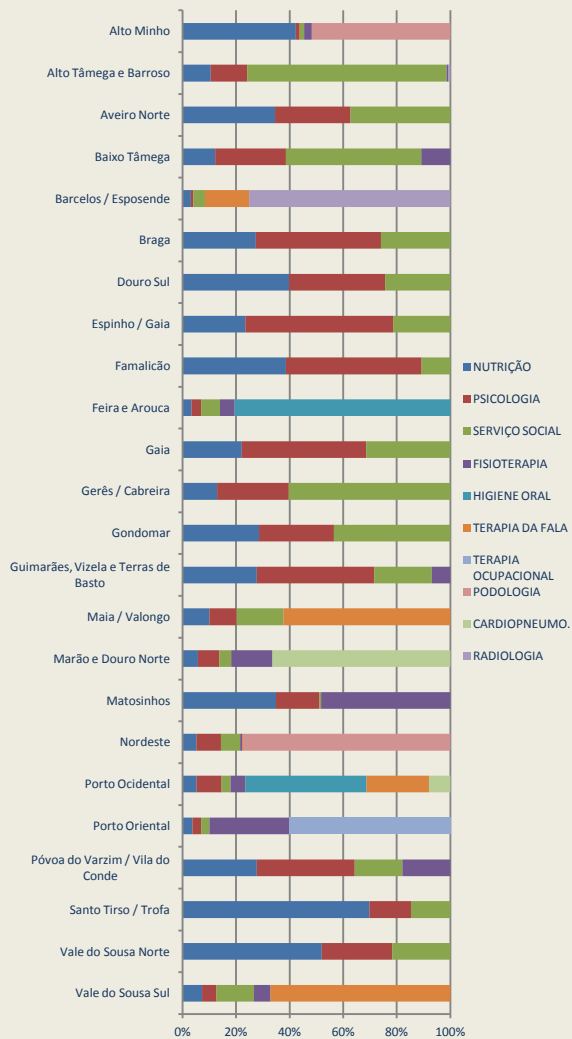
Evolução mensal do número de Contactos de Enfermagem



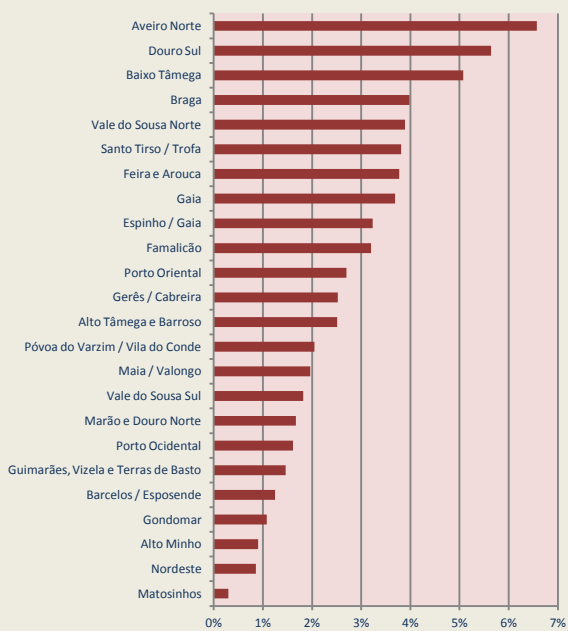
*Consultas Médicas inclui doença aguda.

Nota: Dados ARSN extraídos do SIARS – Hierarquia dos Locais 2015 a 15/01/2018;

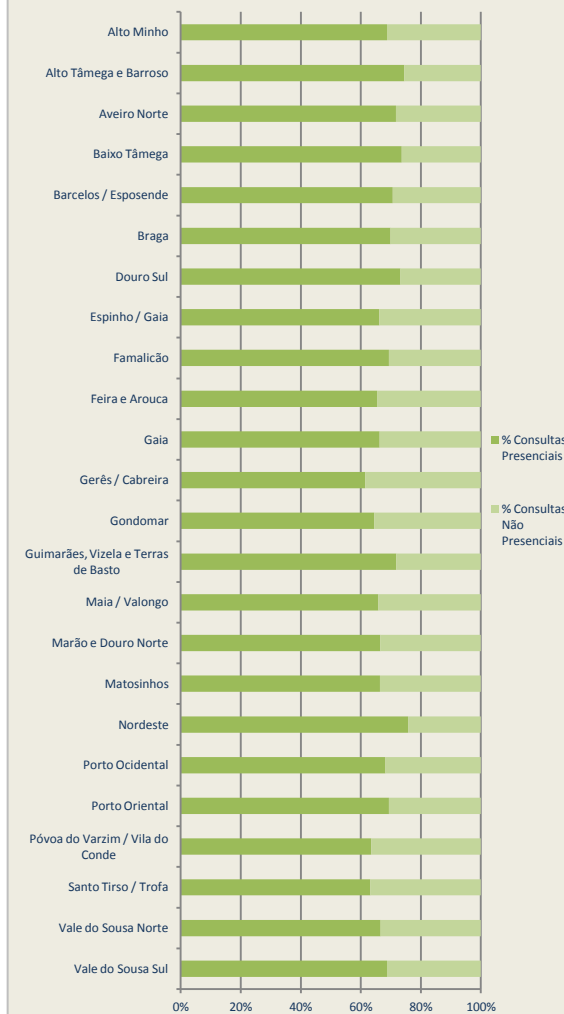
Peso Relativo (%) da Especialidade nas Consultas Não Médicas



Marcação Consulta (%) por e-agenda



Consultas Médicas Presenciais e Não Presenciais (%) por ACES



Consulta Específica para Doença aguda

